

W O R K
A N D
L I V E
S I T T I
N G S

W O R K
A N D
L I V E
S I T T I N G S

Dal 1989 Gierre studia,
sviluppa e produce
sedute **da vivere**.

Dagli spazi di lavoro ai luoghi
di aggregazione, garantisce
una qualità **Made in Italy**
ad alto tasso di design
e dallo stile unico
e versatile.

From 1989 Gierre studies,
developes and produces
sittings **to live**.

From working spaces
to gathering places,
it guarantees a Made in Italy
quality with an high rate
of design and a unique
and versatile style.





Stile, performance e durabilità

Style,
performance
and durability

In questi anni Gierre ha consolidato con successo l'artigianalità dei prodotti, oltre ad una efficiente organizzazione nel servizio clienti. Oggi continua ad affermarsi come un'azienda solida e in continua crescita, orientata all'innovazione e in grado di adeguare i propri prodotti alle tendenze del mercato. Sedute ad alto contenuto di design e qualità per garantire sempre la massima soddisfazione della clientela.

In these years Gierre has successfully strengthened product craftsmanship and an effective organization in customer care skills. Today it still affirms itself as a sound company, which is steadily growing, oriented to innovation and able to adapt its products to market trends. Sitings with a high design and quality content to always assure the best customers satisfaction.





Comfort e design

Comfort
and design

Il design dei nostri modelli è in grado di adattarsi a qualunque ambiente ed esigenza. Dal piccolo ufficio al grande luogo di aggregazione, garantiamo una vasta gamma di soluzioni comode e versatili.

Our furniture design is able to fit into any environment and need. From a small office to a large gathering place, we guarantee a wide range of comfortable and versatile solutions.



Indice

Index



01 Direzionali

Executive

- Glamour _ 10
- Harmonia _ 16
- Calypso _ 22
- Kristal _ 26
- Etienne _ 38
- Arcadia _ 42
- N** Nova _ 46
- Tender _ 52
- Kuma _ 56
- N** Eudora _ 58
- N** Lynx _ 62
- Caress _ 66
- Aries _ 74
- Experia _ 80

02 Operative

Operative

- Horizon _ 86
- Ronnie _ 90
- N** Albatross 24h _ 96
- Albatross _ 100
- Plus _ 102
- N** Plus White _ 106
- N** Akila _ 110
- Sand _ 114
- Iron _ 116
- Team _ 120
- Team Grey _ 124
- Naos Grey _ 128
- Naos _ 132
- Mesh _ 136
- Klio _ 140
- Klio Grey _ 144
- Tuxedo _ 148
- Indaco _ 154
- New Ekos _ 158
- Xelenia _ 162
- Ixti _ 164
- Steel _ 165
- N** Star _ 166
- N** Job _ 168
- Circe _ 170

03 Collettività

Community

- N** Kluster _ 176
- Variant _ 186
- Dora _ 192
- Seating _ 198
- Seating Metal _ 208
- N** Satin _ 210
- N** Folk _ 214
- Iso _ 216
- N** Lexan _ 222
- Grace _ 226
- Joy _ 232
- Kira _ 234
- Pull _ 238

04 Attesa

Waiting

- Glam _ 242
- Eden _ 244
- N** Theca _ 248
- N** Temaki _ 252
- N** Tecla _ 256
- N** Ersilia _ 262
- Giò _ 266
- Evita _ 268
- Ergo _ 270
- Artex _ 272
- Effisia _ 276
- Mr Jones _ 280
- Ideal _ 286
- Style _ 290
- Charme _ 294
- Dream _ 298
- First _ 302

05 Accessori

Accessories

06 Dati tecnici

Technical
datas

07 Rivestimenti

Coverings

EXE
CU
TIVE
CHA
IRS





**Lo stile deciso di questa
direzionale si arricchisce di
elementi di finitura ricercati:
il raffinato supporto del
poggiatesta e il bracciolo in
alluminio lucidato con inserto
sovrastampato in morbida
gomma.**

The decided style of this executive
armchair is enriched by sophisticated
finishing elements: the refined headrest
support and the polished armrest
with a soft rubber armpad.





2100



2101



2140



2150



2155





2255



2256



È una poltrona che conquista con l'eleganza del suo design, accuratamente rivestita in pelle o altri tessuti di qualità. Il modello presidenziale offre meccanismo sincronizzato oppure oscillante con più punti di fissaggio inclinazione schienale ed elevazione a gas della seduta. È disponibile con base girevole in alluminio, fissa a slitta, a quattro gambe e a quattro raggi.

It's an armchair winning with the elegance of design, carefully covered with leather or others fabrics of high quality. The presidential item offers synchronized or tilting mechanism with more tilting points of the backrest and seat gas adjustment. It's available with aluminium swivel base, fixed base, cantilever, four legs or four stars.





2010



2000



**Profili sinuosi ed accoglienti
sono le caratteristiche di Harmonia.**

Sleek and appealing design
are the features of Harmonia.



| 2020



| 2035



| 2030



| 2034



A volte l'eleganza è data da semplici dettagli, piccoli accorgimenti che rendono naturale e spontaneo ciò che ci circonda. È da questo desiderio che Calypso trae forma. Dal voler rendere preziosa anche la più piccola finitura, garantendo così pregio e raffinatezza.

Sometimes elegance is obtained through simple details, small particulars that make surroundings natural and spontaneous. Calypso takes shape through this desire. Seeking to embellish even the tiniest finishing touches, and to thereby guarantee value and elegance.





| 7300



| 7301



| 7326



| 7325



Sintesi di elevata qualità dei materiali, luminosità dell'acciaio cromato, morbidezza della seduta, giusto tono di colore per rendere sempre più piacevole l'ambiente di lavoro.

High quality of materials, brightness of chromed steel, softness of the seat, right tone of colour to give even more pleasant the working environment.





| 3500



| 3501



| 3526



| 3525



3600



3601





3626

Nella versione con materassino trapuntato, questa poltrona direzionale offre grande comodità e stile. Disponibile con schienale alto e medio, con oscillante e braccioli fissi in alluminio lucido.



3625

In the version quilted mattress, this executive armchair offers comfort and style. Available with high and medium backrest, tilting mechanism and fixed armrests in polished aluminium.





3700



3701

**La rete in PVC portante: leggerezza,
freschezza, innovazione.**

PVC mesh: lightness, freshness
and innovation.





3725




3726



Disegnata con linee sottili e delicate per ambienti moderni e di prestigio, Etienne racchiude in sé la solidità dei progetti e la leggerezza delle idee.

Created with subtle and delicate contours for modern and prestigious ambients, Etienne encapsulates the robustness of design and the lightness of ideas.







7701



7705



7700



7706



3011



3026



3010

Robustezza e comodità fanno di Arcadia un elemento ideale nei vari ambienti di lavoro. Le finiture artigianali conferiscono alla serie un tocco di classe e raffinatezza.

Strength and comfort make Arcadia a perfect member in different spaces of work. Artisan finishes give to the series a touch of class and refinement.





3000



3002



3006



3001



Il modello Nova ridefinisce il concetto di seduta girevole integrando dettagli di alta sartoria applicati all'arredo. Disponibile con schienale alto e medio, base girevole in alluminio o in plastica nera, telaio cromato a slitta.

Nova model redefines the concept of swivel seat, integrating high design details applied to decor. Available with high and medium backrest and aluminium swivel base, in black plastic or with cantilever.





2080





2082





2090



2092



2086



2085



**Gamma di sedute con base
in alluminio lucido o in nylon
nero, disponibile con braccioli
regolabili.**

Range of sittings with base in polished
aluminium or black nylon, available
with adjustable armrests.





2070



2072



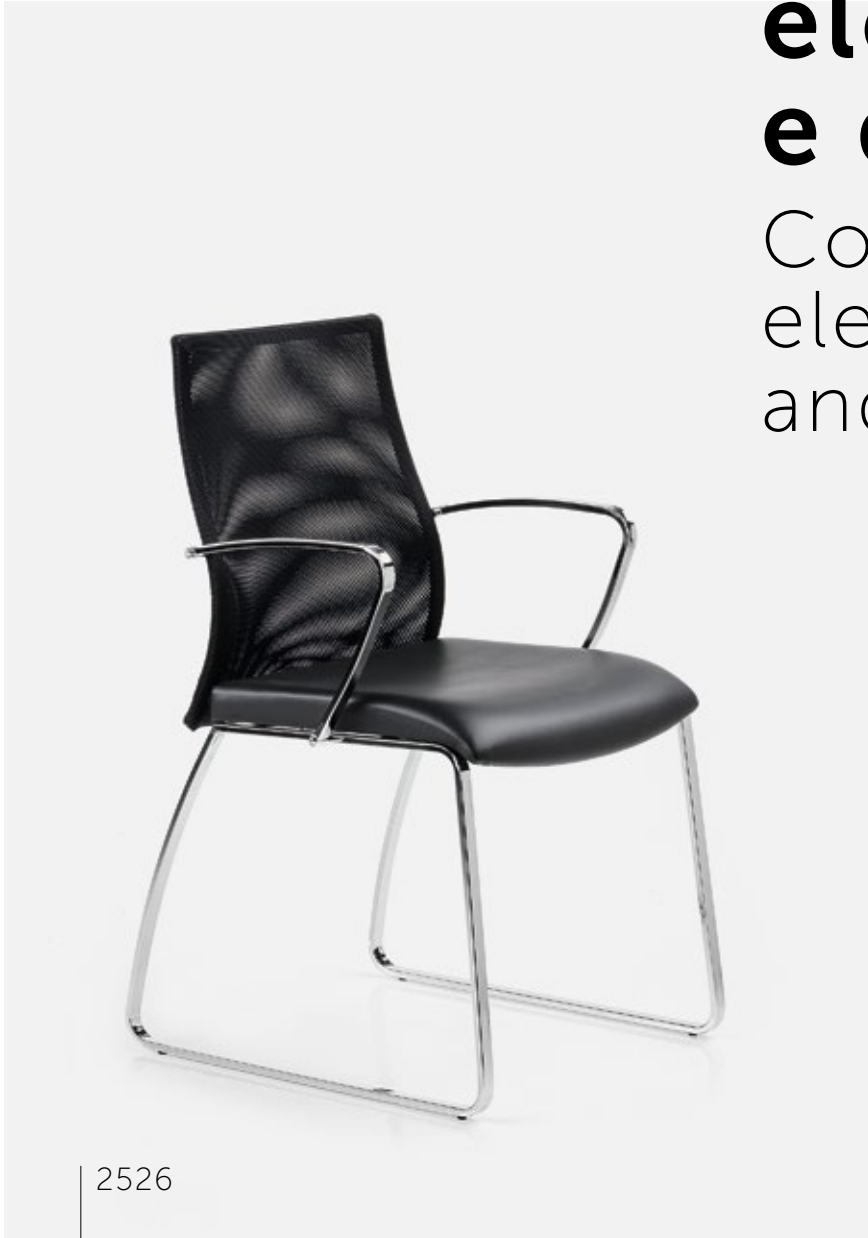
2073



2066

Comfort, eleganza e design

Comfort,
elegance
and design



| 2526





Eudora è la poltrona ideale per chi ricerca un prodotto tecnico e dal design nuovo.

Comoda seduta disponibile con schienale traspirante rivestito in tessuto o in rete.

Eudora is the ideal seat for who researches a technical product with a new design.

Comfortable seat available with breathable backrest covered in fabric or mesh.





1410



1411



1400



1401



Un prodotto essenziale ma con performance di altissimo livello, nel quale comodità ed ergonomia sono posti al servizio degli ambienti di lavoro. Lynx è il perfetto connubio tra immagine e comfort.

A minimal product but with a really high level performance, in which comfort and ergonomics are at the service of working places. Lynx is the perfect mix between image and comfort.





771



770







6610



6613



6611

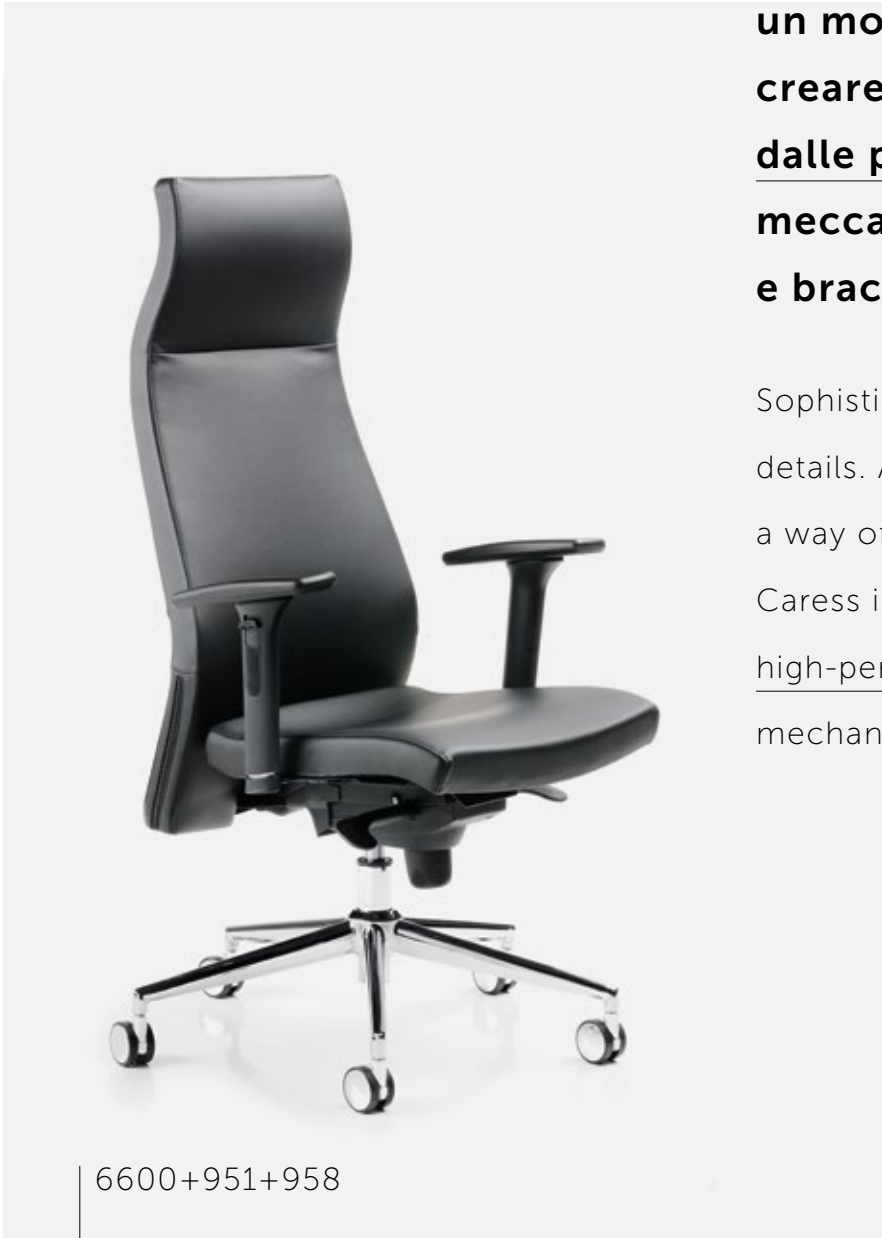


6615

Esclusivo il poggiatesta in poliuretano espanso a pelle integrale con incisione del logo per la personalizzazione del prodotto.

Exclusive self-skinned foam polyurethane headrest with engraved logo for the customized product.





6600+951+958

Ricercatezza, prestigio, cura dei dettagli. Uno stile unico, un modo di essere, un modo di creare. Caress è una direzionale dalle prestazioni elevate con un meccanismo sincronizzato e braccioli regolabili.

Sophistication, glamour and care of the details. An exclusive style, a way of being, a way of creating.

Caress is an executive armchair of high-performance, with a synchronized mechanism and adjustable armrests.







6606



6601



Cuciture armoniose, qualità dei materiali utilizzati, vasto assortimento di colori dalle tonalità accattivanti per valorizzare al massimo lo stile del vostro ambiente di lavoro.

Harmonious visible seams, quality of materials used, wide range of colours of charming tones to maximize the style in your working space.

| 6050+977+963






| 6050



| 6052+963+972



| 6053





6057C



6057P



**Fascino e forte personalità:
Experia si adatta perfettamente
ad ogni spazio, con la sua
silhouette snella ed elegante
e con i braccioli regolabili.**

Charm and strong personality: Experia perfectly adaptes itself to any space, with its slim and elegant shape and with the adjustable armrests





5700



5701



5600



5601

OPERATIVE
CHARITERS





**A volte l'orizzonte ci offre
più possibilità di quante
immaginiamo. Sta a noi coglierle
e adattarle alle nostre esigenze.
Horizon dispone infatti di un
elegante e ricercato design
ed è dotata di molteplici
regolazioni che fanno di lei
una perfetta seduta ergonomica.**

Sometimes there are more opportunities on the horizon than we may think. It is up to us to take them and adapt them to our needs. Horizon in fact is characterized by its elegant and sophisticated design and is equipped with numerous controls that make it the perfect ergonomic seat.





550R+951+958



551R+951+958



561R



560R



Leggera ma robusta, sportiva ed elegante, decisa eppure equilibrata, interpreta con un design innovativo e giovane il bisogno di forme armoniose, funzionali ed ergonomiche grazie al supporto lombare regolabile, ai braccioli regolabili e al meccanismo sincronizzato.

Light but heavy, sporty and elegant, strong and well balanced, plays with a young and innovative design, the need of harmonious, functional and ergonomic shapes, thanks to the adjustable lumbar support, adjustable armrests and the synchronized mechanism.





140R+147



140R



141R



146R



133



132

Ergonomia, solidità, carattere. Tre qualità che affermano l'eccellenza del prodotto. Quando ad essi si aggiunge la versatilità, il risultato è unico.

Ergonomics, strength, character. Three qualities affirming the excellence of the product. The result is unique while adding versatility to them.



137





Operativa, dal design decisamente moderno e robusto, studiata per garantire una postura perfetta, certificata per uso intensivo di 24 ore e adatta anche a turni di lavoro continuo. Tutte le caratteristiche necessarie per essere un'ottima compagna.

Functional and with a highly contemporary and robust design. Created to guarantee perfect posture, and certified for intensive use 24 hours a day and also suitable for continuous work shifts. A vast array of features to guarantee this seat makes a perfect companion.

CATAS

BS 5459-2:2000
Garanzia 24 mesi








 524



 525



526



522



520



520+532



520R+532+963+972



540R

Giovane e tecnica, questa operativa prevede la versione con schienale tappezzato e schienale in rete.

I braccioli possono essere fissi o regolabili in altezza.



311R



310R

Young and technical, this operative chair includes both the version with upholstered backrest and with mesh backrest. The armrests can be fixed or height adjustable.







301+302



300

Luminosità e comodità fanno di Plus White una seduta adatta a diversi ambienti di lavoro.
Le finiture bianche conferiscono alla serie un tocco di freschezza e modernità.



325R



327R

Brightness and comfort make Plus White a suitable seat for several working places. The white trimmings give the set a touch of freshness and modernity.





| 322



| 321





Eleganza, design e adattabilità
sono i tre principali punti di
forza di Akila. Seduta operativa
disponibile con componenti
bianchi o neri e con base
cromata o nera.

Elegance, design and adaptability
are the three winning strengths of Akila.
A functional seat available with white
or black components and with a chrome
or black base.





605





600





120



121

Come precise e delicate forme sulla sabbia, lo stile classico e naturale di Sand lascia il segno, svelando tutta la sua comodità ergonomica e adattandosi con intelligenza ad ambienti di vario genere.

The classic and natural style of Sand leaves its mark, like precise and soft footprints on the sand, revealing all its ergonomic comfort and intelligently adapting to all kinds of spaces.





340

Disponibile con schienale alto e basso, questa sedia operativa è dotata di braccioli fissi o regolabili. L'imbottitura è in poliuretano espanso indeformabile e i meccanismi di regolazione permettono di impostare sempre la posizione più corretta.

Available with high and low backrest, this chair has fixed or adjustable armrests. The padding is in indeformable foam polyurethane and the mechanisms permit to plan always the correct position.





330+338+963+972



332



345



335



701



711

Essenziale ed ergonomica, soddisfa le esigenze dell'operatore.

Essential and ergonomic, it satisfies the requirement of the operator.

Team è resistente e affidabile, grazie all'anima in multistrato di faggio e lo schienale in materiale plastico rinforzato. I braccioli sono in poliuretano con anima in acciaio.

Team is strong and reliable, thanks to the beech internal and the backrest in rigid reinforced polypropylene. The armrests are in polyurethane with steel insert.





702



712



761



715



716

Un'operativa versatile e robusta, disponibile anche nella variante a sgabello con poggiapiedi, ricca di dettagli e comodissima per la morbidezza dell'imbottitura e la completezza dei meccanismi.

A versatile and strong task chair, available also as stool with footrest; rich of details and comfortable for its softness of the padding and the range of mechanisms.



785



788





780



781



782

Design dalle forme avvolgenti unito alla robustezza, con i suoi particolari componenti grigi per un abbinamento perfetto ai moderni uffici. Team Grey è disponibile con schienale in due altezze, nelle varianti con base girevole o con struttura fissa.



783

Design by soft shapes combined with the ruggedness, with its special gray components for a perfect match to modern offices. Team Grey is available with two backrest heights, with swivel base or fixed structure.



173

Disegno pulito e contorni definiti, alleggeriti dall'eleganza delle plastiche grigie. Naos Grey è disponibile con schienale in due altezze, nelle varianti a base girevole o con struttura fissa. Inoltre è dotata di un pratico gancio appendi borsa sul retro schienale.



170

Clean design and smooth edges, lightened by the elegance of grey plastics. Naos Grey is available with two backrest heights, with swivel base or fixed structure. It's equipped with a practical bag hook hanger on the backrest.







| 178



| 175

Naos è disponibile anche nella versione con plastiche nere e, come la versione grigia, gode dello stesso comfort ed è dotata della stessa tipologia di componenti e optional.

Naos is also available with black plastics and, like the grey version, enjoys the same comfort and is equipped with the same type of components and options.







180



182



187



186



**Moderna, ergonomica con lo
schienale in rete che conferisce
leggerezza e comodità.**

Modern, ergonomic with mesh backrest
giving lightness and comfort.



510R





500R



501R

In questa variante il comfort è affidato anche allo schienale in rete portante con poggiatesta: una soluzione che coniuga leggerezza e benessere, per lavorare sempre nelle condizioni migliori.



150R



151R+158

In this variant, comfort is entrusted also by the backrest realized in mesh with lumbar support: a solution that marries lightness and wellness to always work in best conditions.





150



153

**Accessori, colori, finiture
permettono di trovare la
soluzione più adatta al tuo
spazio di lavoro.**

Optionals, colors and finishes let you
find the best solution for your work
environment.





160

Klio offre un concetto di seduta operativa che fonde estetica ed ergonomia. Il colore grigio chiaro dei componenti si abbina perfettamente al grigio brillante dei mobili moderni.



162

Klio is a task chair designed combining aesthetics and ergonomics. The light grey finish of the various components matches perfectly with lacquered grey contemporary office furniture.





155



157



167

Klio offre varianti e personalizzazioni, tra cui un sobrio sgabello con poggiatesta. Il modello su telaio fisso è in tubolare d'acciaio verniciato nero o grigio.



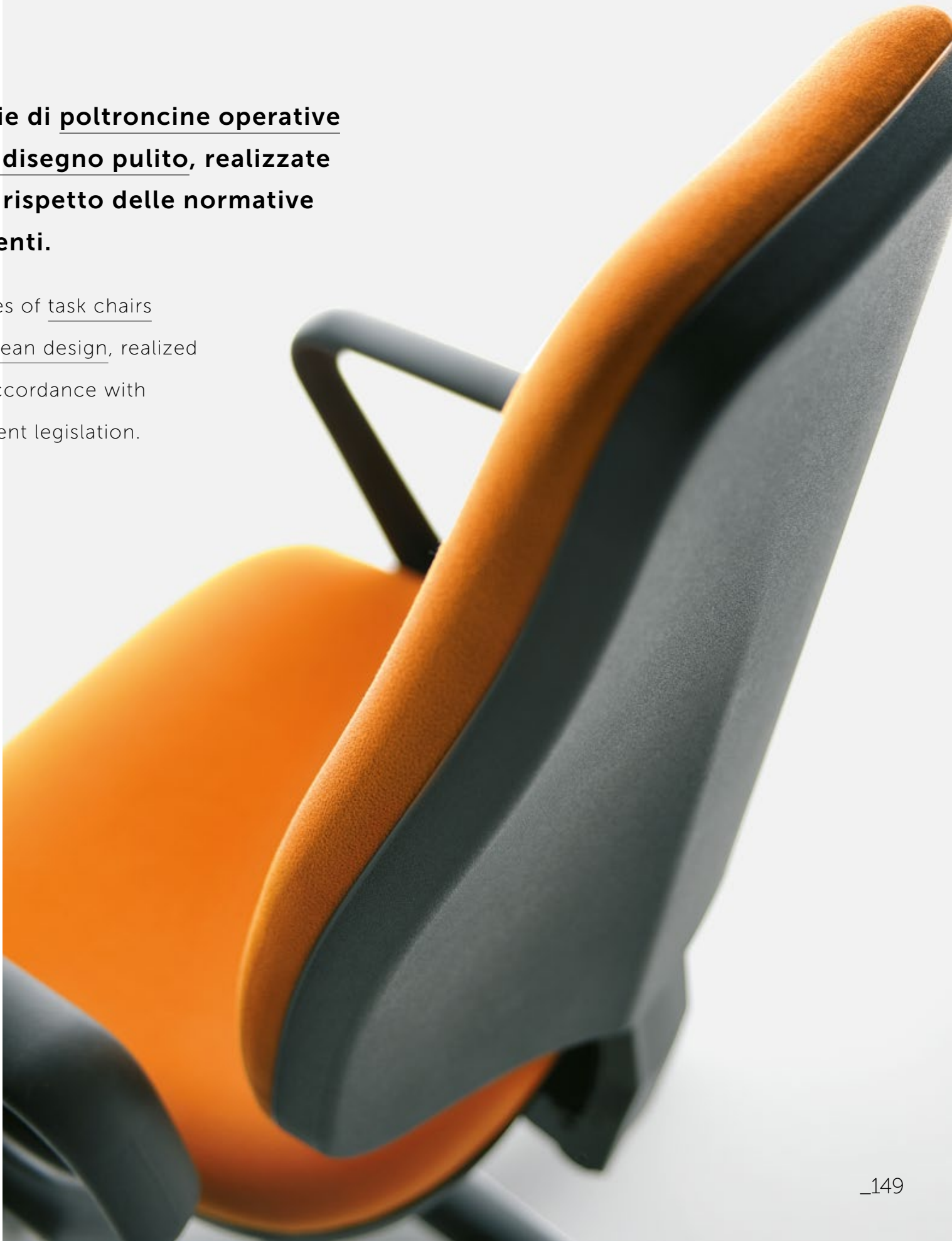
165

Klio offers different versions and customizations, including a sober stool with footrest. The fixed model has a black or grey tubular steel painted frame.



**Serie di poltroncine operative
dal disegno pulito, realizzate
nel rispetto delle normative
vigenti.**

Series of task chairs
of clean design, realized
in accordance with
current legislation.





Confortevole lo sgabello con base e poggiatesta neri, utile per spazi operativi e tavoli da lavoro alti.

Comfortable stool with black base and footrest, useful for operative spaces and high tables.

371



352



350



356



355



357



358



**Semplice ma robusta,
disponibile con tre
diversi tipi di braccioli
per incontrare le diverse
esigenze, rispetta i
requisiti richiesti dalle
normative vigenti.**

Simple but strong, available with
three different types of armrests
to meet the different needs,
complies with the requirements
of the regulations in force.



440+438+439+964



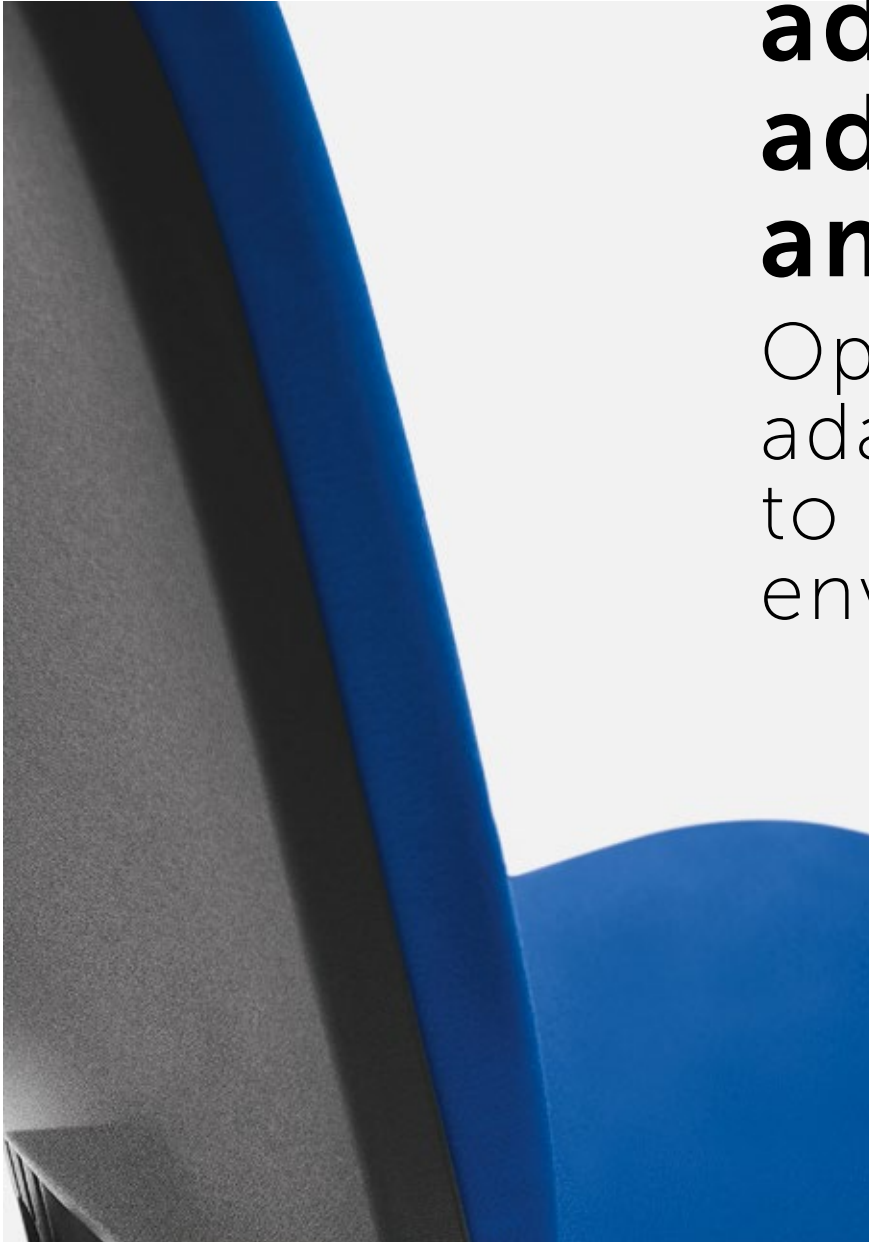
440+437



442+676



442



**Operativa,
adattabile
ad ogni
ambiente**

Operational,
adaptable
to every
environment





660+675



660



650



651

**Operativa tecnica, versatile
e adatta a laboratori e studi
medicali o di progettazione.**



602

Technical, functional, versatile and
suitable for laboratories and doctor's
surgeries or design studios.



620





603+963+972



603



609



610



| STX1+963



| STX1



| STX2





**Dondola,
oscilla,
accoglie,
rilassa,
diverte.**

Dangle,
swing,
relax,
amuse.

| 950





70W



77



78



74



75



72W



71W



76



71

COM
MU
NITY
CHA
IRS







White



Cherry



Light Grey



Blue



Dark

Rigore e leggerezza nelle linee

Rigor and lightness in the lines





| 865



| 866



863



865+880



| 873



| 875+880



876



**Molteplici cromie e accessori
per garantire soluzioni di
massimo comfort in diversi
contesti di lavoro e attesa.**

Multiple colours and accessories available
to ensure maximum comfort in a range
of operational settings.







8602



8602T



880

| 8704+880(x4)

**Questa sedia elegante e leggera
è adatta agli spazi attesa,
conferenza e comunità, nella
versione singola o panca.**

This elegant and light chair is suitable
for waiting spaces, meeting and community,
available also on bench.



595



596

**La versione con sedile e schienale in
polipropilene e telaio grigio o cromato risulta
armoniosa e discreta. Si sposa alla perfezione
con la maggior parte degli ambienti.**

The polypropylene seat and backrest and grey
or chromed frame version results harmonious
and discreet. It fits very well with most of the
rooms.



Sinuosi ed accoglienti profili

Sleek and
appealing
design





5963



5662



563



566



585

**Il modello con schienale in rete portante è abbinato alla seduta imbottita, per il massimo comfort operativo.
La sedia è dotata di tavoletta scrittoio in nylon nero.**



586

The model with mesh backrest is combined with the padded seat, to have the top of the comfort. The chair is provided also of black nylon writing table.



**Linea di sedute polifunzionali
concepiti per arredare gli spazi
collettivi, sale conferenza e aule
didattiche.**

Line of multipurpose chairs
designed to furnish public spaces,
conference and training rooms.





313



316



315



3153



305



306



303



3062



216



216+961

Una sedia per attesa e comunità, dalla linea snella ed elegante, con sedile e schienale imbottiti in tanti colori.

A chair for waiting rooms and community, of slim and elegant line, with padded seat and backrest in many colours.





213+924



213+923



252



233



235




| 273



Connubio di stile e robustezza

A perfect
combination
of style
and durability





223



226

La versione in multistrato di faggio esprime un'eleganza particolare, disponibile con telaio nero o grigio.

Beech version it expresses a particular elegance, available with grey or black frame.



| 262+920





246





**Satin è ideale per arredare
luoghi pubblici e privati,
come uffici postali, banche
e sale d'attesa di ospedali,
cliniche e studi medici.
Le comode sedute si adattano
perfettamente ad ogni
spazio rendendo l'ambiente
professionale ed accogliente.**

Satin is ideal for furnishing a range
of public or private settings,
such as post offices,
banks and waiting rooms in hospitals,
clinics and medical practices.
These comfortable seats adapt perfectly
to any interior, lending the environment
a professional and welcoming feel.





372+370



372T



373+370



374+370



383+371



362+360



362T



363+360




364+360



Iso è una gamma ideale per arredare sale conferenza e aree attesa, prodotta in diversi materiali e abbinamenti: rivestita, in faggio, in PVC. Accessori, colori, dettagli che permettono di trovare la **combinazione giusta per gli spazi più diversi.**

Iso, produced in many materials and combinations, as upholstered, beech and PVC, is an ideal option to decor conference rooms and waiting areas. Accessories, colours, details permit to find the right combination for several types of spaces.







685W



680PVC



113



111W+118



113PVC

**La praticità e la vasta
gamma cromatica fanno
di Lexan una perfetta
seduta da collettività.**



| 994

Practicality of use
and the wide range
of colours make Lexan
a perfect community seat.







| 993



210



**La sua grazia, la vasta gamma di colori
e la leggerezza della struttura, fanno
di Grace una seduta adatta a tutti gli
ambienti giovani e vivaci.**

Its grace, the wide range of colors and
the lightness of the structure, make Grace
a seating suitable for all environments
young and lively.







200+221





Equilibrio tra design e comfort

Balance
between
design and
comfort



220



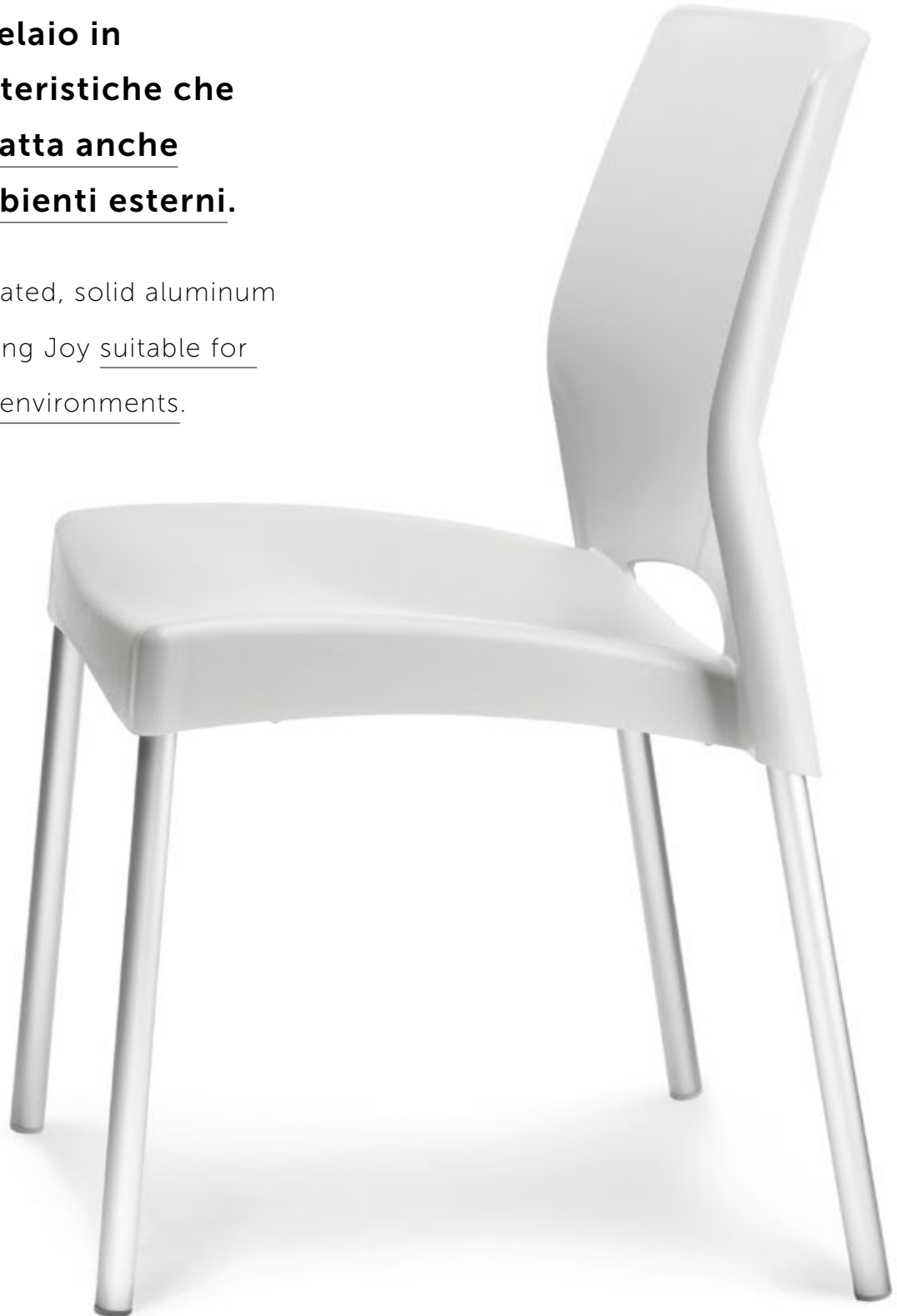


996




Monoscocca con trattamento anti uv, solido telaio in alluminio: caratteristiche che rendono Joy adatta anche all'uso negli ambienti esterni.

Shell with anti uv treated, solid aluminum frame: features making Joy suitable for indoor and outdoor environments.



Colorata ed essenziale

Colorful and
essential



**Kira si distingue per eleganza, design, versatilità d'uso.
Disponibile con telaio 4 gambe e a filo cromati, con e senza braccioli.**

Kira stands out for elegance, design, versatility of use. Available with 4 legs, chrome or wire frame, with or without armrests.



983



984



986+987



986



| 995


**Una soluzione pratica e leggera
esteticamente bella
e tecnicamente funzionale.**

A practical and lightweight solution
that is aesthetically beautiful
and technically functional.



$$E = mc^2$$

$$y = \sin x$$



W A I

I T

I N G

C H A

I R S

—



PANTONE®



**Design e confortevolezza
rendono piacevole l'attesa
di chi sceglie Glam.**

Design and comfort make pleasant
the wait of whom choose Glam.



7450







Chi l'ha detto che il benessere e la bellezza dell'Eden siano ormai perdute per sempre?

Questa sedia visitatore, versatile e facile da abbinare in qualsiasi contesto direzionale, viene proposta con schienale medio e basso, con retroschienale tappezzato e in nylon nero e poggiaabbraccio rivestito in tinta su richiesta.

Who says that the well-being and beauty of Eden have been lost forever?

This visitor chair, versatile and easy to match any executive context, is available with medium and low backrest, with upholstered and black nylon rear backrest, with upholstered arm pads on request.





7401



7405



7400



Theca: seduta comoda ed elegante, in grado di dialogare con ambienti differenti grazie alla propria forma invitante ed accogliente.



748



Theca: a comfortable and elegant seat, which adapts perfectly into a range of environments thanks to its inviting and cradling contours.





746



747



**La personalità di Temaki si
identifica attraverso le diverse
tipologie di telaio, permettendo
la sua collocazione in ambienti
di diversa natura.**



580W



The range of base choices available
for Temaki give it a varied personality,
meaning it adapts easily to a range
of different interior settings.





580B



580C



580SB



580SN

Aspettare con stile

Waiting
with style



Tecla si propone come un'interessante e attuale soluzione per realizzare aree di attesa.

Disponibile con gambe in legno o slitta cromata.

Tecla offers an interesting and thoroughly contemporary solution for waiting areas.


Available with wooden legs or a chrome sled base.





592W








592C







Seduta dalla forma dolce e avvolgente caratterizzata dalle cuciture che ammorbidiscono la linea dello schienale.

Disponibile nella versione 4 gambe in legno, 4 gambe in metallo cromato o base a slitta cromata.

Seat with a relaxed, cradling shape and distinctive stitching that softens the lines of the backrest. Available as a 4-legged wooden or chrome metal version, or with a chrome sled base.





590C





590W





Poltroncina dalla linea avvolgente, Giò porta un tocco di stile negli spazi più diversi.

Armchair with wraparound design, Giò brings a touch of style in different spaces.



**Originale e versatile, con
sedile ribaltabile e impilabile
orizzontalmente, Evita è disponibile
anche con la tavoletta scrittoio.**



5021



5020

Original and versatile, with a horizontally
stacking and folding seat.

EVITA is available with black ABS tablet.



**Poltrona ergonomica adatta
a piccoli e grandi spazi.
Accessoriabile di tavoletta
scrittoio in ABS nera.**

Ergonomic chair suitable for both small
and large spaces. Available with optional
writing pad in black ABS.



5031



5032





Il design ricercato e raffinato dei braccioli contraddistingue Artex per la sua originalità. La poltrona e i divani sono realizzati con monoscocche in schiumato a freddo.

The sought-after and refined design of the armrests characterizes Artex's originality. The chair and sofas are made with single cushions in cold-foamed polyurethane.





9102



9202T



9600



9700



9800



905



901

Queste poltrone e divani per attesa sono caratterizzati dalle originali gambe in acciaio cromato, che diventano braccioli nella versione a fianchi alti.

These armchairs and sofas for waiting rooms are characterized by their original legs in a chrome-finish steel which turn into armrests in the high sided version.





906




902



908

Con Effisia, nelle versioni ad 1, 2 e 3 posti, si possono studiare composizioni diverse, valorizzate dai rivestimenti colorati e completate dal tavolino nero fissato sulla trave.

The 1, 2 and 3 seater versions of Effisia can be arranged to create various combinations. The coloured materials and black side table fixed to the bar add extra value to this product line.



Orlandini
Design

Mr. Jones ha una silhouette progettata per il comfort e la performance. Grazie alla sua modularità, con sei diversi elementi, è pronto a trasformarsi in molteplici eleganti composizioni ed è perfetto sia per il contract che negli ambienti di lavoro.

Mr. Jones has a silhouette designed for comfort and performance. Thanks to its modular design, with six different elements, is ready to turn into many elegant compositions and is perfect for both the contract and for the workplace environments.





713



710



720



730



740MD



740MI



740MS



740MA



740MC



750



Mr. Jones
Modular



Elegante e semplice, Ideal, con un design contemporaneo e ampie dimensioni, arreda il tuo spazio trasformando l'attesa in un momento piacevole.

Elegant and simple, with a contemporary design and generous dimensions, Ideal furnishes your interior, transforming time spent waiting into a moment of pleasure.





841



842



| 843



Con il suo design esclusivo e accattivante rende le attese veri e propri momenti di creatività e immaginazione. Il suo Style giovane arricchito da dettagli cromati dona dinamismo ed energia ad ogni ambiente.

With its unique and attractive design, the waitings are made real moments of creativity and imagination. Its young Style, enriched by chromed details, gives dynamism and energy to any space.





| 741



| 742



| 743



Nei colori più vivaci, Charme svela la sua anima giovane, contemporanea, perfettamente sottolineata dalla lucentezza dell'acciaio cromato.

Available in the brightest of colours, Charme reveals its young, contemporary soul which is perfectly underlined by the shininess of the chrome-finish steel.





811



Circondato di elegante semplicità, arreda il tuo spazio con elementi caldi ed avvolgenti capaci di trasformare l'attesa in un momento piacevole.

Surrounded by elegant simplicity, furnish your space with warm and welcoming elements, designed to transform waiting into a pleasant moment of the day.



812



813

Imbottiture realizzate in poliuretano espanso indeformabile per dare maggiore confort.

The comfort is exalted by the foamed polyurethane cushions.



L'esecuzione artigianale di tappezzeria, arricchita da materiali pregiati, conferisce a tutta la serie Dream bellezza e comfort.

The handcrafted design of the upholstery, enriched with fine materials, gives the entire Dream collection an eye-catching appearance while guaranteeing the utmost comfort.





801





802



803

First rende piacevole l'attesa

First
makes the
waiting
pleasant







| 851





| 852



| 853

A C
C E S
S O
R I E S





909



814

Per appoggiare un documento, un computer, una tazza di caffè: i tavolini sono sempre pronti ad accompagnare le attività della giornata e ad inserirsi con stile nell'ambiente, occupando lo spazio con intelligenza.

To set down a document, computer, cup of coffee: these tables are always ready to accompany the day to day activities and fit into the surroundings with style, occupying the space with intelligence.



| 845



| 450



992

980



937

938





939



982



934



936



945



978



910

Completano la gamma modelli diversi di appendiabiti e cestini che accompagnano gli arredamenti di tutti gli stili in ogni contesto.

The range is rounded off by a selection of clothes hangers and waste-paper baskets that complement the furnishings of all the styles in any context.



935



900



TE
CHNI
CAL
DET
AILS
—



Executive_Chairs



2100

2101

2140

2150

2151

2155

2255

2256

Glamour



HT

HS

L

P


2100	122	45	63	65
2101	100	45	63	65
2150	105	47	67	65
2151	105	47	52	65
2155	85	48	64	53
2255	81	46	58	51
2256	81	46	50	51

Poltrona direzionale


- Schienale: alto con e senza poggiatesta, struttura portante in nylon rinforzato schiumata a freddo.
- Poggiatesta: struttura portante in nylon rinforzato, schiumata a freddo con particolari supporti in alluminio lucidato.
- Sedile: in nylon rinforzato con barre d'acciaio, schiumato a freddo per serie 2100, in legno multistrati di faggio imbottito in poliuretano espanso indeformabile per la serie 2150.
- Regolazioni: meccanismo sincronizzato auto allineante con traslatore, elevazione a gas della seduta, schienale regolabile in altezza con sistema up-down.
- Braccioli: fissi in alluminio lucidato con sovrastampaggio in gomma per la serie 2100, regolabili in altezza, profondità e orientabili con anima in acciaio cromato e copertura in nylon nero e pad morbido per la serie 2150.
- Base: girevole a 5 razze in alluminio con ruote cromate per la serie 2100, in nylon nero con anello di rinforzo e ruote nere per serie 2150.
- Schienale e sedile visitatore in plastica portante con imbottitura in poliuretano espanso indeformabile, carter di protezione in nylon nero.
- Braccioli: fissi in nylon nero.
- Telaio: fisso a slitta in acciaio cromato.

Executive armchair.

- High backrest, with or without headrest, reinforced rigid plastic structure, cold foamed polyurethane padding.
- Headrest: reinforced rigid plastic structure, cold foamed polyurethane padding with aluminium polished supports.
- Seat: reinforced nylon with steel bars cold foamed polyurethane padding for 2100 series, beech plywood with cold foamed polyurethane padding for 2150 series.
- Adjustments: synchronized self-weighting mechanism, slide seat, seat gas adjustment, backrest up-down system.
- Armrests: fixed polished aluminum with rubber armpads for 2100 series, height, sliding and rotating adjustment, with steel core covered by nylon and soft armpads for 2150 series.
- Base: Swivel aluminium five-star structure with chrome castors for 2100 series, black nylon with steel reinforcement ring, black nylon castors for 2150 series.
- Visitor reinforced rigid plastic seat and backrest with cold foamed polyurethane padding, black plastic backrest outer.
- Armrests: fixed, in black nylon.
- Fixed frame: chromed steel cantilever.



Bracciolo in alluminio lucidato con inserto in gomma serie 2100.
Fixed polished aluminum armrest with rubber armpad for 2100 series.



Bracciolo regolabile 3D serie 2150.
3D adjustable armrest for 2150 series.



Supporti poggiatesta in alluminio lucido.
Aluminium polished headrest supports.

CATAS certificazione
EN 13671 - EN 1022
EN 1728

CATAS in accordance
with EN 13671 - EN 1022
EN 1728



Certificazione
EN 1335
1-2-3 tipo A
In accordance
with EN 1335
1-2-3 type A



2000



2101



2020



2030



2034



2035

Harmonia



HT

HS

L

P

2000	127	45	69	63
2101	102	45	69	63
2020	80	45	69	63
2030	80	45	69	58
2034	80	45	69	58
2035	83	45	69	61

Poltrona presidenziale

- Schienale alto, medio e basso.
- Poltrona con scocca in poliuretano espanso schiumato a freddo ed inserto in acciaio.
- Regolazioni: meccanismo sincronizzato, oscillante con più punti di fissaggio inclinazione schienale, elevazione a gas della seduta.
- Braccioli: in schiumato a freddo integrati alla scocca.
- Base: girevole a 5 razze in alluminio, con ruote cromate o girevole a 4 raggi in acciaio cromata.
- Telaio: fisso in acciaio cromato a quattro gambe e a slitta.

Presidential chair

- High, medium and low backrest.
- Chair consisting of a seat and backrest with steel structure and cold foamed polyurethane.
- Adjustments: synchronized mechanism, multiblock tilting device, seat gas adjustment.
- Armrests: incorporated in the backrest with cold foamed padding and steel insert.
- Base: swivel aluminium five-star structure with chrome castors or four star base in chrome plated steel.
- Fixed frame: chrome steel cantilever or four legs frame.



7300



7301



7326



7325

Calypso



	HT	HS	L	P
7300	114	46	61	71
7301	93	46	61	70
7326	90	46	60	60
7325	90	46	60	60



Bracciolo in acciaio cromato rivestito.
Chromed steel padded armrest.

Poltrona presidenziale

- Schienale alto e medio.
- Monoscocca in multistrato di faggio imbottita in poliuretano espanso indeformabile.
- Regolazioni: meccanismo oscillante bloccabile in cinque posizioni, elevazione a gas della seduta.
- Braccioli: fissi in acciaio piatto cromato con poggia braccio rivestito.
- Base: girevole a 5 razze in alluminio pressofuso lucido, con ruote cromate.
- Telaio: fisso a slitta o a quattro gambe in acciaio cromato.

Presidential chairs

- High, medium and low backrest.
- Chair consisting of a seat and backrest with steel structure and cold foamed polyurethane.
- Adjustments: synchronized mechanism, multiblock tilting device, seat gas adjustment.
- Armrests: incorporated in the backrest with cold foamed padding and steel insert.
- Base: swivel aluminium five-star structure with chrome castors or four star base in chrome plated steel.
- Fixed frame: chrome steel cantilever or four legs frame.



3500



3501



3526



3525

Kristal



	HT	HS	L	P
3500	99	47	58	60
3501	91	47	58	57
3525	93	47	59	60
3526	91	47	59	63




Versione con cuscini imbottiti.
Padded cushions.

Poltrona direzionale

- Schienale alto e medio.
- Sedile e schienale in tela PVC portante con cuscini imbottiti.
- Struttura portante in acciaio cromato.
- Regolazioni: meccanismo oscillante decentrato, elevazione a gas della seduta.
- Braccioli: fissi in alluminio lucido.
- Base: girevole a 5 razze in alluminio, con ruote cromate.
- Telaio: fisso a slitta in acciaio cromato.

Executive chair

- High and medium backrest.
- Seat and backrest realized with PVC cloth with padded cushions.
- Chrome steel structure.
- Adjustments: locking tilting device, seat gas adjustment.
- Armrests: polished aluminium fixed armrests.
- Base: swivel aluminium five-star structure with chrome castors.
- Fixed frame: chrome steel cantilever.



Braccioli in alluminio lucido.
Polished aluminium fixed armrests.

Executive_Chairs



3600

3601

3626

3625

Kristal trapuntata




	HT	HS	L	P
3600	99	43	56	60
3601	90	43	56	57
3626	90	45	57	58
3625	92	45	59	60

Poltrona direzionale


- Schienale alto e medio.
- Sedile e schienale in tela PVC portante con materassino trapuntato. Struttura portante in acciaio cromato.
- Regolazioni: meccanismo oscillante decentrato, elevazione a gas della seduta.
- Braccioli: fissi in alluminio lucido.
- Base: girevole a 5 razze in alluminio, con ruote cromate.
- Telaio: fisso a slitta in acciaio cromato.

Executive chair

- High and medium backrest.
- Seat and backrest realized with PVC cloth with quilted mattress.
- Chrome steel structure.
- Adjustments: locking tilting device, seat gas adjustment.
- Armrests: polished aluminium fixed armrests.
- Base: swivel aluminium five-star structure with chrome castors.
- Fixed frame: chrome steel cantilever.



Braccioli in alluminio lucido.
Polished aluminium fixed armrests.



Versione con materassino trapuntato.
Quilted mattress.



3700

3701

3726

3725

Kristal rete



	HT	HS	L	P
3700	99	43	56	60
3701	90	43	56	57
3726	90	45	57	58
3725	92	45	59	60

Poltrona direzionale

- Schienale alto e medio.
- Sedile e schienale in rete PVC portante.
- Struttura portante in acciaio cromato.
- Regolazioni: meccanismo oscillante decentrato, elevazione a gas della seduta.
- Braccioli: fissi in alluminio lucido.
- Base: girevole a 5 razze in alluminio, con ruote cromate.
- Telaio: fisso a slitta in acciaio cromato.

Executive chair

- High and medium backrest.
- Seat and backrest realized with PVC mesh.
- Chrome steel structure.
- Adjustments: locking tilting device, seat gas adjustment.
- Armrests: polished aluminium fixed armrests.
- Base: swivel aluminium five-star structure with chrome castors.
- Fixed frame: chrome steel cantilever.




Braccioli in alluminio lucido.
Polished aluminium fixed armrests.



Versione in rete PVC portante.
PVC mesh.

Colori rete Mesh colours



Nero
Black



Grigio chiaro
Grey



Bianco
White



7700

7701

7705

7706

Etienne




HT

HS

L

P

7700	118	43	59	66
7701	98	43	59	68
7705	93	42	59	68
7706	95	47	62	66



Bracciolo in acciaio cromato rivestito.

Chromed steel padded armrest.

Poltrona presidenziale

- Schienale alto e medio.
- Monoscocca in multistrato di faggio imbottita in poliuretano espanso indeformabile.
- Regolazioni: meccanismo oscillante bloccabile in cinque posizioni, elevazione a gas della seduta.
- Braccioli: fissi in tubolare ovale di acciaio cromato con poggia braccio rivestito.
- Base: girevole a 5 razze in acciaio cromato con copri saldatura, ruote nere; fissa a 4 raggi in acciaio cromata, con piedini cromati.
- Telaio: fisso a slitta in tubolare di acciaio cromato con braccioli.

Presidential chair

- High and medium backrest.
- Chair realized with wood padded with polyurethane.
- Adjustments: multiblock tilting device, seat gas adjustment.
- Armrests: fixed armrests in oval tubular chromed steel with upholstered padding covered as the chair.
- Base: swivel chromed steel five-star structure with black castors; fixed chromed steel four-star structure with chrome gliders.
- Fixed frame: chromed steel cantilever with armrests.



3010

3011

3026

3000

3001

3002

3006

Arcadia



HT

HS

L

P

3010	117	45	66	73
3011	98	45	66	73
3012	98	45	54	73
3026	98	45	64	73
3000	117	45	66	73
3001	98	45	66	73
3002	98	45	54	73
3006	94	45	64	73

Poltrona presidenziale

- Schienale alto e medio.
- Monoscocca in multistrato di faggio imbottita in poliuretano espanso indeformabile.
- Regolazioni: meccanismo oscillante con fulcro avanzato, meccanismo oscillante ad effetto punto bloccabile in 5 posizioni, oscillante libero o fisso, elevazione a gas della seduta.
- Braccioli: fissi in legno verniciato tinta noce o in nylon.
- Base: girevole a 5 razze in legno verniciato noce o in plastica con inserto in acciaio, ruote nere.
- Telaio: fisso a slitta in legno verniciato noce o in acciaio verniciato nero.

Presidential chair

- High and medium backrest.
- Chair realized with wood padded with polyurethane.
- Adjustments: multiblock tilting device, tilting device, seat gas adjustment.
- Armrests: fixed wooden or nylon armrests.
- Base: swivel wood five-star structure with steel insert or polypropylene base with steel insert with black castors.
- Fixed frame: wooden or black painted steel cantilever.



Certificazione
EN 1335 /1-2-3 tipo C
In accordance with
EN 1335/1-2-3 type C

Executive_Chairs



Nova N



	HT	HS	L	P
2080	123	48	63	69
2082	103	48	63	69
2083	103	48	53	69
2090	117	45	65	71
2092	98	45	65	71
2093	98	45	53	71
2085	104	45	58	63
2086	104	45	53	63

Poltrona direzionale

- Schienale alto e medio.
- Anima interna del sedile in legno di faggio sagomato anatomicamente, imbottito in poliuretano espanso indeformabile, carter di protezione in polipropilene stampato ad iniezione di colore nero.
- Schienale con e senza poggiatesta, costituito da multistrati di legno di faggio sagomato anatomicamente, imbottito in poliuretano espanso indeformabile.
- Regolazioni: elevazione a gas della seduta, meccanismo sincronizzato monoleva, con ricerca automatica della posizione utile di blocco, antishock, con sistema autoallineante che permette la regolazione di tensione automaticamente in rapporto al peso corporeo.
- Braccioli: per la serie 2090 braccioli regolabili in altezza, profondità e orientabili con anima in acciaio cromato e copertura in nylon nero e pad morbido. Per la serie 2080 bracciolo fisso in acciaio cromato o verniciato nero con poggia braccio imbottito e rivestito in tessuto abbinato alla poltrona. Per il modello su slitta bracciolo in poliuretano espanso a pelle integrale con anima in acciaio visibile cromata.
- Base: girevole a cinque razze in nylon nero o in alluminio pressofuso lucido con inserto terminale in gomma nera antiscivolo.
- Telaio fisso: telaio a slitta in tubolare di acciaio cromato.
- Ruote: piroettanti a doppio battistrada in nylon nero o con copertura cromata.

Executive chair

- Seat: anatomically shaped beechwood internal seat frame, padded with non-deformable polyurethane foam, black injection-moulded polypropylene protective cover.
- Backrest: with and without headrest, made of anatomically-shaped beech plywood, padded with non-deformable polyurethane foam.
- Adjustments: pneumatic height adjustment of seat, single-lever synchronized mechanism, with automatic seeking of ideal locking position, anti shock, with self-aligning system that enables adjustment of tension automatically based on body weight, seat slider.
- Armrests: For the 2080 series, armrests are adjustable for height, depth and direction with chrome steel frame, black nylon covering and soft pad. For the 2080 series fixed armrest in chrome or black-painted steel with padded armrest and fabric upholstery which matches the chair. For the sled base model integral armrest in polyurethane foam and leather with visible chrome steel frame.
- Base: five-spoke swivel in black nylon or in gloss die-cast aluminium with black non-slip rubber feet.
- Fixed frame: sled base in chrome steel tube.
- Wheels: twin-wheeled casters in black nylon or with chrome cover.



Tender



	HT	HS	L	P
2070	118	47	64	65
2072	97	47	64	65
2073	97	47	49	65
2066	102	47	50	62

Poltrona direzionale

- Schienale alto e medio.
- Sedile e schienale in multistrato di faggio imbottita in poliuretano espanso indeformabile.
- Regolazioni: meccanismo sincronizzato, elevazione a gas della seduta, schienale regolabile in altezza con sistema up-down.
- Braccioli: regolabili in altezza anima in acciaio e copertura in nylon nero.
- Base: girevole a 5 razze in alluminio o in nylon con ruote nere da mm 60.
- Telaio: fisso a slitta in acciaio cromato con e senza braccioli.

Executive chair

- High and low backrest.
- Seat and backrest in wood ergonomically foamed with indeformable polyurethane foam padding.
- Adjustments: synchronized mechanism, seat gas adjustment, up-down system for backrest adjustment.
- Armrests: height adjustable armrests in steel covered by nylon.
- Base: swivel aluminium five star structure or black nylon, black castors mm 60.
- Fixed frame: chromed steel cantilever with or without armrests.



Optional: supplemento per base alluminio.
Optional: aluminum base, addition price.



Certificazione EN 1335
In accordance with EN 1335



2500



2526

Kuma



	HT	HS	L	P
2500	101	47	65	64
2526	90	48	50	57

Poltrona direzionale

- Schienale alto e medio con struttura portante in acciaio a sezione rettangolare verniciata nera, rivestito con rete portante, dotato di supporto lombare regolabile in altezza.
- Sedile interno in multistrato di faggio, imbottito in poliuretano espanso indeformabile.
- Regolazioni: meccanismo sincronizzato, elevazione a gas della seduta.
- Braccioli: regolabili in altezza, profondità e orientabili con anima in acciaio cromato e copertura in nylon nero, poggia braccio in poliuretano nero.
- Braccioli: fissi in tubolare a sezione quadrata di acciaio cromato.
- Base girevole a 5 razze in nylon nero con anello di rinforzo in metallo, ruote nere.
- Telaio: fisso a slitta in acciaio cromato a sezione quadrata.

Executive chair

- High and medium backrest with steel black structure, covered by mesh, provided with adjustment lumbar support.
- Seat: beech plywood with cold foamed polyurethane padding.
- Adjustments: synchronized mechanism, seat gas adjustment.
- Armrests: height, sliding and rotating adjustment, with steel core covered by nylon, soft armpads.
- Armrests: fixed in square tubular chromed steel.
- Base: swivel five-star structure in black nylon with steel reinforcement ring, black nylon castors. Fixed frame: chromed steel cantilever.




Supporto lombare regolabile.
Height adjustment lumbar support.



Bracciolo regolabile in altezza, profondità e rotazione.
Height, sliding and rotating adjustment armrest.



Optional: base in alluminio lucido, ruote cromate.
Optional: Aluminium base, chromed castors.



Bracciolo in acciaio cromato.
Chromed steel armrest.

Colori rete Polo

Polo mesh colours



Nero
Black



Grigio
Grey



Bianco
White



Beige
Beige



Rosso
Red



Blu
Blue



1410



1411



1400



1401

Eudora N



	HT	HS	L	P
1400	121	44	66	65
1401	102	44	66	65
1410	121	44	66	65
1411	102	44	66	65

Poltrona direzionale

- Anima interna del sedile in legno di faggio sagomato anatomicamente, imbottito in poliuretano espanso indeformabile, carter di protezione in polipropilene stampato ad iniezione di colore nero.
- Schienale: con e senza poggiatesta. Poggiatesta regolabile in altezza ed inclinazione imbottito e rivestito in abbinamento alla poltrona. Struttura schienale in plastica rinforzata, rivestita in rete portante traspirante o in tessuto abbinato alla poltrona. Supporto lombare regolabile in altezza.
- Regolazioni: meccanismo sincronizzato monoleva con regolazione di tensione e regolazione di inclinazione dello schienale con possibilità di bloccaggio in 3 posizioni intermedie, elevazione a gas della seduta.
- Braccioli: in nylon nero regolabili in altezza e larghezza.
- Base: girevole a cinque razze in nylon nero.
- Ruote: piroettanti a doppio battistrada in nylon nero.

Executive chair

- Seat: internal frame in anatomically contoured beechwood, padded with non-deformable polyurethane foam, protective cover in black injection-moulded polypropylene.
- Backrest: with and without headrest. Headrest adjustable in height and tilt, padded and upholstered to match the chair. Backrest structure in reinforced plastic, upholstered in breathable supportive mesh or in fabric that matches chair. Height-adjustable lumbar support.
- Adjustments: single lever synchronized mechanism with tension adjustment and backrest tilt adjustment with possibility of locking in 3 intermediate positions.
- Armrests: in black nylon adjustable for height and width.
- Base: swivel with five spokes in black nylon.
- Wheels: twin-wheeled casters in black nylon.



Schienale tappezzato.
Upholstered backrest.




Poggiatesta regolabile.
Adjustment headrest.

Colori rete Goal

Goal mesh colours



Nero
Black



Grigio
Grey

Executive_Chairs



770

771

Lynx



	HT	HS	L	P
770	125	45	66	70
771	105	45	66	70



Supporto lombare.
Lombar support.



Poggiatesta regolabile.
Adjustment headrest.

Poltrona direzionale

- Anima interna del sedile in plastica rigida rinforzata, imbottito in poliuretano espanso indeformabile, carter di protezione in polipropilene stampato ad iniezione di colore nero.
- Schienale: con e senza poggiatesta. Poggiatesta regolabile in altezza ed inclinazione imbottito e rivestito in abbinamento alla poltrona. Struttura schienale in plastica rinforzata, rivestita in rete portante traspirante con supporto lombare regolabile in altezza.
- Regolazioni: meccanismo sincronizzato monoleva con regolazione di tensione e regolazione di inclinazione dello schienale con possibilità di bloccaggio, elevazione a gas della seduta.
- Bracciacoli: fissi in nylon nero, integrati alla struttura dello schienale.
- Base: girevole a cinque razze in nylon nero.
- Ruote: piroettanti a doppio battistrada in nylon nero.

Executive chair

- Seat: internal seat frame in reinforced rigid plastic, padded with non-deformable polyurethane foam, protective cover in black injection-moulded polypropylene.
- Backrest: with and without headrest. Headrest adjustable in height and tilt, padded and upholstered to match the chair. Backrest structure in reinforced plastic, covered in breathable supportive mesh with height-adjustable lumbar support.
- Adjustments: single lever synchronized mechanism with tension adjustment and backrest tilt adjustment with possibility of locking; pneumatic height adjustment of seat.
- Armrests: fixed in black nylon, integrated into the backrest structure.
- Base: swivel with five spokes in black nylon.
- Wheels: twin-wheeled casters in black nylon.

Colori rete Goal Goal mesh colours



Nero
Black

Grigio
Grey



6610

6611

6613

6615

Caress Mesh




	HT	HS	L	P
6610	129	47	64	64
6611	105	47	64	64
6613	105	47	49	64
6615	82	48	56	60



Optional: base in acciaio cromato, ruote cromate.
Optional: chromed steel five-star structure with chromed castors.



Poggiatesta fisso in poliuretano espanso nero autopellante morbido.
Fixed black soft self-skimming polyurethane headrest.



Bracciolo regolabile 3D.
3D adjustable armrest.

Poltrona direzionale

- Schienale alto con e senza poggiatesta, basso nel modello visitatore, con struttura portante sagomata in plastica rigida rinforzata, rivestita in rete portante traspirante;
- Sedile: interno in multistrato di faggio, imbottito in poliuretano espanso indeformabile, in plastica rigida rinforzata con sottosedile per versione visitatore.
- Regolazioni: meccanismo sincronizzato, elevazione a gas della seduta, regolazione in altezza dello schienale con sistema up-down.
- Bracciacoli: regolabili in altezza, profondità e orientabili con anima in acciaio cromato e copertura in nylon nero e pad morbido.
- Base: girevole a 5 razze in nylon nero con anello di rinforzo in metallo, ruote nere.
- Telaio: fisso a quattro gambe in acciaio cromato a sezione tonda.

Executive chair

- High backrest, with or without headrest, low backrest for the visitor chair. Reinforced rigid plastic structure covered by mesh.
- Seat: beech plywood with cold foamed polyurethane padding; reinforces rigid plastic and seat outer for the fixed version.
- Adjustments: synchronized mechanism, seat gas adjustment, backrest up-down system.
- Armrests: height, sliding and rotating adjustment, with steel core covered by nylon, soft arm pads.
- Base: Swivel five-star structure in black nylon with steel reinforcement ring, black nylon castors.
- Fixed frame: chromed steel cantilever with armrests and black nylon arm pads.



6600



6601



6606


Caress



	HT	HS	L	P
6600	121	49	65	64
6601	97	49	65	64
6606	99	45	56	63



Optional: base in acciaio cromato, ruote cromate.
Optional: chromed steel five-star structure with chromed castors.



Bracciolo regolabile.
Adjustable armrest.

Poltrona direzionale

- Schienale: alto e medio con struttura portante in plastica rigida rinforzata, imbottito in poliuretano espanso indeformabile.
- Sedile: interno in multistrato di faggio, imbottito in poliuretano espanso indeformabile.
- Regolazioni: meccanismo sincronizzato, elevazione a gas della seduta.
- Braccioli: regolabili in altezza, profondità e orientabili con anima in acciaio cromato e copertura in nylon nero e pad morbido.
- Base: girevole a 5 razze in nylon nero con anello di rinforzo in metallo, ruote nere.
- Telaio: fisso a slitta in acciaio cromato a sezione tonda con poggia braccio in nylon nero.

Executive chair

- High and medium backrest, with reinforced rigid plastic structure, cold foamed polyurethane padding.
- Seat: beech plywood, cold foamed polyurethane padding.
- Adjustments: synchronized mechanism, seat gas adjustment.
- Armrests: height, sliding and rotating adjustment, with steel core covered by nylon, soft armpads.
- Base: Swivel five-star structure in black nylon with steel reinforcement ring, black nylon castors.
- Fixed frame: chromed steel cantilever with armrests and black nylon armpads.



6050



6052



6053

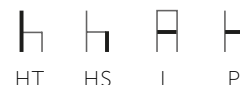


6057C




6057P


Aries



	HT	HS	L	P
6050	105	45	62	57
6051	105	45	48	57
6052	89	45	62	57
6053	89	45	48	57
6057C	94	46	57	61
6057P	94	46	57	61



Optional: base alluminio ruote cromate.
Optional: aluminum base, chrome castors.



Bracciolo regolabile in altezza nero.
Height adjustment armrests as optional.



Certificazione EN 1335 /1-2-3 tipo B
In accordance with EN 1335/1-2-3 type B



Classe di reazione al fuoco 1IM
Fire retardant fabric class 1IM for upholstered seating

Poltroncina semidirezionale

- Schienale alto e medio in schiumato a freddo con anima in acciaio.
- Sedile interno in multistrato di faggio, imbottito in poliuretano espanso indeformabile e sottosedile in termoformato.
- Regolazioni: meccanismo sincronizzato, elevazione a gas della seduta.
- Braccioli: fissi in poliuretano espanso a pelle integrale e anima in acciaio cromata in parte visibile, regolabili in altezza anima portante in acciaio copertura in nylon come optional.
- Base: girevole a 5 razze in nylon nero con inserto in acciaio e ruote nere, in alluminio con ruote cromate come optional.
- Telaio: fisso a slitta in acciaio cromato o verniciato nero con braccioli.

Semi-executive chair

- High and medium backrest with steel structure with cold foam and polyurethane padding.
- Beech plywood ergonomically formed, seat indeformable foam polyurethane padding covered by a shell thermoformed.
- Adjustments: synchronized mechanism, seat gas adjustment.
- Armrests: fixed, self-skinned foam polyurethane with visible chrome plated steel core; as optional, adjustable steel or nylon armrests.
- Base: swivel, five star structure with steel insert and polypropylene cover and black castors; as optional aluminium base with chrome castors.
- Fixed frame: chrome or black painted steel cantilever with armrests and armpads.

Executive_Chairs



5600

5601

5603

5700

5701

5703

Experia



HT

HS

L

P

5600	126	45	65	62
5601	102	45	65	62
5603	102	45	52	62
5700	126	45	65	62
5701	102	45	65	62
5703	102	45	52	62



Optional: base in acciaio cromato, ruote cromate.

Optional: chromed steel five-star structure with chromed castors.



Certificazione EN 1335 /1-2-3 tipo B

In accordance with EN 1335/1-2-3 type B

Poltrona direzionale

- Schienale alto con o senza poggiatesta.
- Sedile e schienale in multistrato di faggio imbottiti in poliuretano espanso indeformabile, rivestimento con inserto bicolore a piacere dell'utilizzatore.
- Regolazioni: meccanismo sincronizzato autoregolante, elevazione a gas della seduta.
- Braccioli: regolabili in altezza in nylon nero.
- Base: girevole a 5 razze in nylon nero con anello di rinforzo, ruote nere.

Executive chair

- High backrest with or without headrest.
- Seat and backrest in beech plywood upholstered with indeformable polyurethane foam, covered by bicoloured insert.
- Adjustments: synchronized with self-waighing mechanism, seat gas adjustment.
- Armrests: adjustable armrests.
- Base: swivel five-star nylon structure with steel ring.



550R

551R

560R

561R

Horizon




HT

HS


L

P

550R	120	49	62	64
551R	103	49	62	63
560R	82	48	56	60
561R	83	46	56	61



Poggiatesta regolabile.
Adjustment headrest.



Bracciolo regolabile in altezza, in nylon nero.
Black nylon height adjustment armrest.



Optional: base in acciaio cromato, ruote cromate.

Optional: chromed steel five-star structure with chromed castors.



Supporto lombare con regolazione in altezza.
Height adjustment lombar support.

Poltrona direzionale

- Schienale alto con e senza poggiatesta con struttura portante a vista in plastica rinforzata dotato di supporto lombare regolabile in altezza; schienale basso per la versione visitatore; entrambi rivestiti in rete nera.
- Sedile: interno in multistrato di faggio con sottosedile in plastica per versione girevole; in plastica rigida rinforzata con sottosedile per versione fissa. Imbottitura in poliuretano espanso indeformabile.
- Regolazioni: meccanismo sincronizzato, elevazione a gas della seduta.
- Braccioli: regolabili in altezza in nylon nero.
- Base: girevole a 5 razze in nylon nero.
- Telaio: fisso a quattro gambe e a slitta in acciaio cromato a sezione tonda.

Executive chair

- High backrest with and without headrest, reinforced rigid structure, with height adjustment lumbar support, low backrest for the visitor chair, both covered by mesh.
- Seat: beech plywood with plastic seat outer for the swivel version, with reinforced rigid plastic and seat outer for the fixed version; cold foamed polyurethane padding.
- Adjustments: synchronized mechanism, seat gas adjustment.
- Armrests: Black nylon height adjustment.
- Base: swivel five-star structure in black nylon with black nylon castors.
- Fixed frame: chromed steel four legs or cantilever frame.



Ronnie

	HT	HS	L	P
130	101	44	60	61
132	96	44	60	61
133	96	44	50	61
136	96	45	50	60
137	96	45	60	60
140R	106	44	66	61
141R	106	44	50	61
146R	88	47	54	61

Poltrona semidirezionale

- Schienale: alto e medio con interno in plastica rigida rinforzata, imbottito in poliuretano espanso indeformabile, carter di protezione in nylon nero, nella serie 130.
- Schienale in rete con struttura portante in materiale plastico a vista e supporto lombare regolabile in profondità nella serie 140R.
- Sedile interno in multistrato di faggio, imbottito in poliuretano espanso indeformabile, sottosedile in nylon nero.
- Regolazioni: meccanismo sincronizzato, elevazione a gas della seduta.
- Braccioli: fissi in nylon nero nella serie 130.
- Braccioli: regolabili di serie nella versione 140, optional per la serie 130.
- Base: girevole a 5 razze in nylon nero con anello di rinforzo in metallo, ruote nere.
- Telaio: fisso a slitta in acciaio cromato a sezione tonda con poggia braccio in nylon nero.

Semi-executive chair

- Backrest: high and medium, with reinforced rigid plastic structure, cold foamed polyurethane padding, black plastic back outer for 130 series; reinforced rigid structure, with depth adjustment lumbar support, covered by mesh for 140R series.
- Seat: beech plywood, cold foamed polyurethane padding, plastic seat outer.
- Adjustments: synchronized mechanism, seat gas adjustment.
- Armrests: fixed, in black nylon.
- Armrests: height, sliding and rotating adjustment, with in black nylon, for 140 series, as optional for 130 series.
- Base: swivel five-star structure in black nylon with steel reinforcement ring, black nylon castors.
- Fixed frame: chromed steel cantilever with armrests and upholstered arm pads.



Supporto lombare imbottito regolabile.
Padded adjustment lumbar support.



Optional: bracciolo regolabile solo in altezza per la serie 130.
Optional: high adjustable armrests series 130.



Certificazione
EN 1335 /1-2-3 tipo B
In accordance with
EN 1335/1-2-3 type B



147
Optional poggiatesta regolabile in altezza e inclinazione.
Optional height and tilting adjustable headrest.



Bracciolo in nylon regolabile in altezza, profondità e orientabile di serie nella serie in rete.
Height, sliding and rotating adjustment armrest, for the mesh series.



Optional: base in acciaio cromato, ruote cromate.
Optional: chromed steel five-star structure with chromed castors



524



525



526

CATAS

BS 5459-2:2000

Garanzia 24 mesi



Albatross ^{24h} N



	HT	HS	L	P
524	118	46	68	60
525	101	46	68	60
526	101	46	68	60

Poltrona direzionale

- Sedile: interno in multistrato di faggio sagomato anatomicamente, con sottosedile in plastica; imbottito in poliuretano espanso indeformabile.
- Schienale: costituito da anima interna in polipropilene rigido rinforzato con imbottitura in poliuretano espanso indeformabile, dotato di supporto lombare interno regolabile mediante bottone in altezza e profondità, carter di protezione in polipropilene stampato ad iniezione di colore nero.
- Poggiatesta: in nylon nero, regolabile in altezza ed inclinazione, imbottito in poliuretano schiumato a freddo, rivestito in abbinamento alla poltrona.
- Regolazioni: meccanismo sincronizzato disassato con antishock, traslatore e variatore di assetto, regolazione in avanti dell'angolo del sedile in 3 posizioni, regolazione dello schienale in 5 posizioni di blocco. Schienale regolabile in altezza con sistema up-down, elevazione a gas della seduta.
- Braccioli: regolabili 4D: in altezza, larghezza, rotazione e traslazione; anima in metallo cromato parte a vista e parte ricoperti in nylon nero, pad nero morbido.
- Base: girevole a cinque razze in alluminio pressofuso lucido con particolare inserto terminale in gomma nera antiscivolo, o in nylon nero.
- Ruote: piroettanti a doppio battistrada in nylon nero o cromate.

Executive chair

- Seating: anatomically contoured beech plywood with indeformable polyurethane foam padding, black polypropylene casing.
- Backrest: with a rigid and reinforced polypropylene core with cold foamed polyurethane padding, provided with adjustment lumbar support, black polypropylene casing.
- Headrest: nylon, height and tilting adjustment, padded cushion, upholstered in fabric to match chair.
- Adjustments: synchronized mechanism, locking and unlocking the mechanism in 5 positions; antishock of non-return of the backrest. Backrest provided with our up-down system for adjusting height.
- Armrests: 4D adjustable: height, depth, width and rotation, with steel core covered in black nylon, with a soft black pad.
- Base: 5-star swivel, polished die-cast aluminium or in black nylon.
- Castors: double tread pivoting castors, in black nylon.



Braccioli regolabili 4D.
4D adjustable armrest.



Regolazione supporto lombare.
Lumbar support adjustment.



Albatross

	HT	HS	L	P
520R	105	44	67	60
520	105	44	67	60
522	105	44	67	61
540R	105	44	67	60

Poltroncina operativa

- Schienale: alto con struttura in acciaio cromato lucido con rivestimento in rete portante nera nel modello 520R, grigia nel modello 540R, imbottito nel modello 520, supporto lombare regolabile, costituito da anima interna in polipropilene rigido rinforzato, imbottito in poliuretano espanso, nel modello 522 con supporto lombare regolabile interno.
- Sedile: anima interna del sedile in plastica rigida rinforzata, imbottitura in poliuretano espanso indeformabile, carter di protezione in nylon.
- Regolazioni: meccanismo sincronizzato, nel modello 520R - 520; meccanismo sincronizzato con sistema up-down schienale, contatto millimetrico, elevazione a gas della seduta, nel modello 522.
- Braccioli: in nylon neri con pad morbido, regolabili in altezza in 5 posizioni neri e grigi.
- Base: girevole a 5 razze, in nylon rinforzato di colore nero e grigio, ruote nere e grigie; a 5 razze in alluminio pressofuso e ruote cromate come optional.

Task chair

- Backrest: High backrest, with polished chromed steel structure covered by fine black mesh fabric for the 520R model, grey mesh fabric for the 540R model; covered backrest for the 520 model; with adjustable lumbar support; internal adjustable lumbar support for the 522 model.
- Seat: reinforced rigid internal polypropylene core and external plastic cover; cold formed polyurethane padding.
- Adjustments: synchronized mechanism for the 520R and 520 models, permanent contact, seat gas adjustment for the 522 model.
- Armrests: nylon black with soft pad; adjustable black and grey armrests in five positions of height.
- Base: swivel five star structure in black and grey nylon with black and grey castors; as optional: 5 star in polished aluminium with chrome castors.




Braccioli regolabili in altezza.
Height adjustable armrest.



Optional: schienale in rete Basket.
Optional: basket backrest.



Optional: imbottitura poggia-rieni.
Optional: lumbar support padding.



Optional: base alluminio ruote cromate.
Optional: aluminium base, chrome castors.



Plus


	HT	HS	L	P
300	98	47	63	62
301	98	47	49	62
310R	100	47	63	62
311R	100	47	49	62

Poltroncina operativa

- Schienale: medio imbottito o in rete nera.
- Sedile: con anima interna in multistrato di faggio e imbottitura in poliuretano espanso indeformabile, contro-scocca in nylon nero.
- Schienale in plastica rigida rinforzata e imbottitura in poliuretano espanso indeformabile, controscocca in nylon nero.
- Schienale in rete con struttura portante in nylon nero rinforzato rivestito con rete traspirante.
- Regolazioni: meccanismo sincronizzato a tre leve, antishock e regolazione indipendente del sedile; oscillante a due leve con antishock, regolazione a gas della seduta. Supporto lombare regolabile in altezza con sistema up-down.
- Braccioli: Regolabili in altezza in nylon nero, fissi in nylon nero.
- Base: girevole a cinque razze in nylon nero con anello di rinforzo, ruote nere.

Task chair

- Medium upholstered or black mesh backrest.
- Seat: beech plywood and cold foamed polyurethane padding, black nylon seat outer.
- Backrest: reinforced rigid plastic structure, cold foamed polyurethane padding, black nylon backrest outer. Mesh backrest: reinforced rigid plastic structure covered by black mesh.
- Adjustments: synchronized mechanism with three levers, antishock and independent adjustment of the seat, anti-shock tilting device with two levers, seat gas adjustment. Height adjustable lumbar support with up-down system.
- Armrests: Height adjustable black nylon, black nylon fixed.
- Base: swivel five-star structure in black nylon with reinforced ring, black wheels.



Bracciolo regolabile in altezza
Height adjustable armrest



302
Coppia braccioli fissi in nylon
Pair of fixed nylon armrests



Certificazione
EN 1335 /1-2-3 tipo B
In accordance with
EN 1335/1-2-3 type B

Operative_Chairs



320

321

322

325R

326R

327R

Plus White N



HT

HS

L

P

320	98	47	63	62
321	98	47	49	62
322	98	47	63	62
325R	100	47	63	62
326R	100	47	49	62
327R	100	47	63	62



Optional: base acciaio cromato, ruote cromate.

Optional: chrome steel base, chrome castors.



Certificazione
EN 1335 /1-2-3 tipo B

In accordance with
EN 1335/1-2-3 type B

Poltrona operativa

- Sedile: in multistrato di faggio sagomato anatomicamente, imbottito in poliuretano espanso, carter di protezione bianco.
- Schienale: medio, costituito da anima interna in polipropilene rigido rinforzato con imbottitura in poliuretano espanso, carter di protezione in polipropilene bianco.
- Schienale rete: medio, costituito da struttura portante a vista in plastica rinforzata bianca, rivestita in rete portante traspirante di colore nero.
- Regolazioni: elevazione a gas della seduta, movimento a contatto permanente a due leve con regolazione inclinazione schienale in tutte le posizioni, up down schienale; meccanismo synchron a 3 leve con regolazione dell'inclinazione indipendente della seduta e dello schienale, antishock.
- Braccioli: regolabili in altezza, in nylon bianco o fissi in nylon bianco.
- Base: girevole a cinque razze in nylon bianco.
- Ruote: piroettanti a doppio battistrada in nylon bianche.

Operative chair

- Seat: in anatomically contoured beech plywood, padded with polyurethane foam, white protective cover.
- Backrest: medium, consisting of an internal rigid polypropylene frame reinforced with polyurethane foam padding, and a white polypropylene protective cover.
- Mesh backrest: medium, consisting of visible supporting structure in white reinforced plastic, covered in a black breathable supporting mesh.
- Adjustment: pneumatic height adjustment of seat, two-lever permanent contact movement with backrest tilt adjustment to any position, backrest height adjustment; 3-lever synchro mechanism with independent angle adjustment of seat and backrest, anti shock.
- Armrests: adjustable in height in white nylon, or fixed in white nylon.
- Base: five-spoke swivel in white nylon.
- Wheels: twin-wheeled casters in white nylon



600

601

605

606

Akila N




HT

HS


L

P

600	106	46	60	67
601	106	46	47	67
605	106	46	60	67
606	106	46	47	67



438
Coppia braccioli regolabili in nylon nero.
Pair of adjustable black nylon armrests.



438 BI
Coppia braccioli regolabili in nylon bianco.
Pair of adjustable white nylon armrests.

Poltrona operativa

- Sedile: anima interna del sedile in polipropilene rigido rinforzato, imbottito in poliuretano espanso indeformabile, carter di protezione in polipropilene stampato ad iniezione di colore nero o bianco.
- Schienale: alto, con struttura portante sagomata in polipropilene rigido rinforzato nero, imbottito in poliuretano espanso indeformabile, carter di protezione in polipropilene stampato ad iniezione di colore nero o bianco.
- Regolazioni: meccanismo sincronizzato, sistema up down dello schienale.
- Braccioli: regolabili in altezza, in nylon nero o bianco, pad morbido nero.
- Base: girevole a cinque razze in nylon nero o in metallo cromato nella versione bianca.
- Ruote: piroettanti a doppio battistrada in nylon nero.

Task chair

- Seating: reinforced plastic structure with cold foamed polyurethane, black or white injection-moulded polypropylene protective cover.
- Backrest: high, with shaped supporting structure in black or white reinforced polypropylene, with cold foamed polyurethane padding, black or white polypropylene casing.
- Adjustments: synchronized mechanism, backrest up-down system.
- Armrests: height adjustable in black or white nylon, with a soft black pad.
- Base: 5-star swivel, black or white nylon.
- Castors: double tread pivoting rubber castors, in black nylon.



120




121

Sand




HT HS L P

120	96	44	60	64
121	96	44	47	64



Bracciolo fisso in nylon nero.
Fixed black nylon armrest.



Optional: bracciolo regolabile in altezza profondità ed orientabile in nylon nero.
Optional: height, sliding and rotating armrest.

Poltroncina operativa

- Sedile e schienale con interno in materiale plastico rigido rinforzato, imbottiti in poliuretano espanso indeformabile e carter di protezione in plastica nera.
- Regolazioni: meccanismo sincronizzato, meccanismo oscillante dello schienale millimetrico, sistema up-down, elevazione a gas della seduta.
- Braccioli: fissi in nylon nero.
- Braccioli: regolabili in altezza, profondità e orientabili in nylon nero come optional.
- Base: girevole a 5 razze in nylon nero con anello di rinforzo in metallo, ruote nere.

Task chair

- High backrest.
- Seat and backrest with reinforced rigid polypropylene and cold foamed polyurethane padding, black plastic back outer.
- Adjustments: synchronized mechanism, tilting backrest, up-down system, seat gas adjustment.
- Armrests: fixed, in black nylon.
- Armrests: height, sliding and rotating adjustment, with in black nylon, as optional.
- Base: swivel five-star structure in black nylon with steel reinforcement ring, black nylon castors.



340



342



343



330



332



333



335



345

Iron



HT HS L P

340	101	43	60	58
342	91	43	60	58
343	91	43	50	58
345	83	44	58	58
330	101	43	60	58
332	91	43	60	58
333	91	43	50	58
335	83	44	58	58

Poltroncina operativa

- Schienale alto e basso.
- Sedile e schienale con interno in materiale plastico rigido rinforzato, imbottiti in poliuretano espanso indeformabile e carter di protezione in plastica nera.
- Disponibile la versione con plastiche nere e grigie.
- Regolazioni: meccanismo sincronizzato, e contatto permanente.
- Schienale regolabile in altezza con sistema up-down.
- Braccioli: fissi in nylon per la serie 330, regolabili in altezza anima portante in acciaio copertura in nylon, solo regolabili in altezza per la serie 340.
- Base: girevole a 5 razze in nylon con ruote nere, grigia con ruote grigie e in alluminio con ruote cromate come optional.



Certificazione
EN 13761/1022-1728
In accordance with
EN 13761/1022-1728



Certificazione
EN 1335 /1-2-3 tipo B
In accordance with
EN 1335/1-2-3 type B




Optional: bracciolo regolabile nero.
Optional: adjustable black armrests.



Bracciolo regolabile in altezza.
Height adjustable armrests.



Bracciolo fisso nero.
Black fixed armrests.



Optional: base alluminio ruote cromate.
Optional: aluminium base chrome castors.

Operative_Chairs



Team

	HT	HS	L	P
701	98	44	58	56
711	98	44	48	56
702	85	44	58	56
712	85	44	48	56
715	87	45	58	60
716	87	45	48	60
761	110	70	48	56

Poltroncina operativa

- Schienale: alto e basso.
- Sedile e schienale: anima interna del sedile in multistrato di faggio, schienale in materiale plastico rinforzato, imbottitura in poliuretano espanso indeformabile, carter di protezione in nylon.
- Regolazioni: meccanismo sincronizzato, reclinazione schienale millimetrica e up down schienale, elevazione a gas della seduta.
- Braccioli: fissi in poliuretano espanso a pelle integrale con anima in acciaio.
- Base girevole: a 5 razze, in nylon e fibra di vetro nera, ruote nere.
- Telaio fisso: a quattro gambe in tubolare di acciaio tondo verniciato nero.



Certificazione
EN 1335 /1-2-3 tipo B
In accordance with
EN 1335/1-2-3 type B



Classe di reazione
al fuoco 1IM
Fire retardant fabric
class 1IM for upholstered
seating

Task chair

- High and low backrest.
- Seat and backrest: seat in beech plywood, rigid and reinforced polypropylene backrest, indeformable foam polyurethane padding, casing in injection polypropylene.
- Adjustments: synchronized mechanism, tilting backrest and up-down system for the backrest, gas seat adjustment.
- Armrests: in self-skinned foam polyurethane with steel core.
- Base: swivel, five star structure, in nylon and glass fibre injection moulding, black with black castors.
- Fixed frame: four leg tubular steel, black paint finish.



Team Grey


	HT	HS	L	P
780	100	43	58	56
781	100	43	48	56
782	87	43	58	56
783	87	43	48	56
785	90	43	58	66
786	90	43	48	66
787	90	43	58	66
788	90	43	48	66

Poltroncina operativa

- Schienale alto e medio.
- Schienale: interno in materiale plastico rinforzato, imbottitura in poliuretano espanso indeformabile, carter di protezione in nylon grigio.
- Sedile: anima interna in multistrato di faggio, imbottitura in poliuretano espanso indeformabile, carter di protezione in nylon grigio.
- Regolazioni: meccanismo sincronizzato, sistema up-down, contatto permanente, elevazione a gas della seduta.
- Braccioli: fissi in nylon grigio.
- Base: girevole a 5 razze, in nylon rinforzato di colore grigio, ruote grigie.
- Telaio fisso 4 gambe e slitta in tubolare di acciaio a sezione tonda verniciato grigio.



Certificazione
EN 1335 /1-2-3 tipo B
In accordance with
EN 1335/1-2-3 type B



Classe di reazione
al fuoco 1IM
Fire retardant fabric
class 1IM for upholstered
seating

Task chair

- High and medium backrest.
- Backrest: reinforced rigid polypropylene, cold foamed polyurethane padding, grey plastic back outer.
- Seat: beech plywood, cold foamed polyurethane padding, grey plastic seat outer.
- Adjustments: synchronized mechanism, tilting backrest, up-down system, seat gas adjustment. Armrests: fixed, in grey nylon.
- Base: swivel five-star structure in grey reinforced nylon, grey nylon castors.
- Fixed frame: grey painted steel 4 legs and cantilever frame.



170

171

172

173

175

176

177

178

Naos Grey



HT HS L P


170	97	43	56	58
171	97	43	48	58
172	92	43	56	58
173	92	43	48	58
175	95	43	57	58
176	95	43	48	58
177	95	43	57	58
178	95	43	48	58

Poltroncina operativa

- Schienale alto e medio.
- Schienale: interno in materiale plastico rinforzato, imbottitura in poliuretano espanso indeformabile, carter di protezione in nylon grigio.
- Sedile: anima interna in multistrato di faggio, imbottitura in poliuretano espanso indeformabile, carter di protezione in nylon grigio.
- Regolazioni: meccanismo sincronizzato, meccanismo oscillante dello schienale millimetrico, sistema up-down, contatto permanente, elevazione a gas della seduta.
- Braccioli: fissi in nylon grigio.
- Braccioli: regolabili in altezza come optional.
- Base: girevole a 5 razze, in nylon rinforzato di colore grigio, ruote grigie.
- Telaio fisso 4 gambe e slitta in tubolare di acciaio a sezione tonda verniciato grigio.



Optional: bracciolo regolabile in altezza in nylon grigio.
Optional: height adjustment grey nylon armrest.



Bracciolo fisso in nylon grigio.
Fixed grey nylon armrest.

Task chair

- High and medium backrest.
- Backrest: reinforced rigid polypropylene, cold foamed polyurethane padding, grey plastic back outer.
- Seat: beech plywood, cold foamed polyurethane padding, grey plastic seat outer.
- Adjustments: synchronized mechanism, tilting backrest, up-down system, permanent contact mechanism, seat gas adjustment.
- Armrests: fixed, in grey nylon.
- Armrests: height adjustment, as optional.
- Base: swivel five-star structure in grey reinforced nylon, grey nylon castors.
- Fixed frame: grey painted steel 4 legs and cantilever frame.



Certificazione EN 1335 /1-2-3 tipo B
In accordance with EN 1335/1-2-3 type B



Classe di reazione al fuoco 1IM
Fire retardant fabric class 1IM for upholstered seating



180

181

182

183

185

186

187

188

Naos




HT HS L P


180	97	43	56	58
181	97	43	48	58
182	92	43	56	58
183	92	43	48	58
185	95	43	57	66
186	95	43	48	66
187	95	43	57	66
188	95	43	48	66

Poltroncina operativa

- Schienale alto e medio.
- Schienale: interno in materiale plastico rinforzato, imbottitura in poliuretano espanso indeformabile, carter di protezione in nylon nero.
- Sedile: anima interna in multistrato di faggio, imbottitura in poliuretano espanso indeformabile, carter di protezione in nylon nero.
- Regolazioni: meccanismo sincronizzato, meccanismo oscillante dello schienale millimetrico, sistema up-down, contatto permanente, elevazione a gas della seduta.
- Braccioli: fissi in nylon nero.
- Braccioli regolabili in altezza come optional.
- Base girevole a 5 razze, in nylon rinforzato di colore nero, ruote nere.
- Telaio fisso 4 gambe e slitta in tubolare di acciaio a sezione tonda verniciato nero.



Bracciolo fisso in nylon nero.
Fixed black nylon armrest.



Optional: bracciolo regolabile in altezza in nylon nero.
Optional: height adjustment black nylon armrest.

Task chair

- High and medium backrest.
- Backrest: reinforced rigid polypropylene, cold foamed polyurethane padding, black plastic back outer.
- Seat: beech plywood, cold foamed polyurethane padding, black plastic seat outer. Adjustments: synchronized mechanism, tilting backrest, up-down system, permanent contact mechanism, seat gas adjustment.
- Armrests: fixed, in black nylon.
- Armrests: height adjustment, as optional.
- Base: swivel five-star structure in black reinforced nylon, black nylon castors.
- Fixed frame: black painted steel 4 legs and cantilever frame.



Certificazione EN 1335 /1-2-3 tipo B
In accordance with EN 1335/1-2-3 type B



Classe di reazione al fuoco 1IM
Fire retardant fabric class 1IM for upholstered seating

Operative_Chairs



510R



511R



500R



501R

Mesh



	HT	HS	L	P
510R	102	45	59	44
511R	102	45	46	44
500R	102	45	59	44
501R	102	45	46	44



Optional: base in acciaio cromato, ruote cromate.
Optional: chromed steel five-star structure with chromed castors.

Poltroncina operativa

- Schienale alto in rete.
- Schienale: struttura dello schienale portante in plastica rivestita in rete grigia o nera con poggia reni fisso.
- Sedile: anima interna del sedile in multistrati di faggio imbottito in poliuretano espanso indeformabile, carter di protezione in nylon grigio o nero.
- Regolazioni: meccanismo sincronizzato autoregolante, elevazione a gas della seduta.
- Braccioli: fissi, regolabili, in nylon grigi o neri.
- Base: girevole a 5 razze in nylon rinforzato grigia o nera con ruote.

Colori rete Mesh colours



Nero
Black



Grigio
Grey

Task chair

- High backrest, reinforced rigid structure, covered by grey or black mesh, with fixed lumbar support.
- Seat: beech plywood, cold foamed polyurethane padding, grey or black plastic seat outer.
- Adjustments: synchron self-weighting mechanism, seat gas adjustment.
- Armrests: fixed, adjustable in grey or black nylon.
- Base: swivel five-star structure in grey or black reinforced nylon with castors.



Certificazione
EN 1335 /1-2-3 tipo B
In accordance with
EN 1335/1-2-3 type B



Classe di reazione
al fuoco 1IM
Fire retardant fabric
class 1IM for upholstered
seating



150R



151R



150



151



152



153



155



156



157

Klio



	HT	HS	L	P
150R	96	45	59	60
151R	96	45	48	60
150	95	45	59	56
151	95	45	48	56
152	85	45	59	56
153	85	45	48	56
155	85	46	60	56
156	85	46	49	56
157	116	72	48	56

Poltroncina operativa

- Schienale: alto e basso.
- Sedile e schienale: anima interna del sedile in multistrato di faggio, interno dello schienale in materiale plastico rinforzato, imbottitura in poliuretano espanso indeformabile, carter di protezione in nylon.
- Schienale in rete: struttura portante in plastica rivestita in rete portante nera con poggia reni fisso.
- Regolazioni: meccanismo sincronizzato, reclinazione schienale millimetrica e up down schienale, contatto permanente, elevazione a gas della seduta.
- Braccioli: fissi in nylon neri, optional: regolabili in altezza in nylon neri con anima in acciaio.
- Base: girevole a 5 razze, in nylon rinforzato di colore nero, ruote nere.
- Telaio fisso: a slitta in tubolare di acciaio a sezione tonda con e senza braccioli verniciato nero.



Schienale in rete solo nera.
Black mesh backrest.




Optional: braccioli regolabili.
Optional: adjustable armrests.



Certificazione
EN 1335 /1-2-3 tipo B
In accordance with
EN 1335/1-2-3 type B

Task chair

- High and low backrest.
- Seat in beech plywood and backrest in reinforced rigid polypropylene, indeformable foam polyurethane padding; casing in injection polypropylene.
- Mesh backrest: high backrest in rigid polypropylene black structure, covered by black mesh, fixed lumbar support.
- Adjustments: synchronized mechanism, tilting backrest through the use of a knob and up-down system, permanent contact, seat gas adjustment.
- Armrests: fixed armrests in nylon, optional: adjustable armrests with steel core and covered in nylon.
- Base: swivel, five star structure in black nylon with black castors;
- Fixed frame: cantilever, round section, black steel, with or without armrests.



Klio Grey



	HT	HS	L	P
160	95	45	59	56
161	95	45	48	56
162	85	45	59	56
163	85	45	48	56
165	85	46	60	56
166	85	46	49	56
167	116	72	48	56

Poltroncina operativa

- Schienale: alto e basso.
- Sedile e schienale: anima interna del sedile in multistrato di faggio, interno dello schienale in materiale plastico rinforzato, imbottitura in poliuretano espanso indeformabile, carter di protezione in nylon.
- Regolazioni: meccanismo sincronizzato, reclinazione schienale millimetrica e up down schienale, contatto permanente, elevazione a gas della seduta.
- Braccioli: fissi in nylon grigi, optional: regolabili in altezza in nylon grigi.
- Base girevole: a 5 razze, in nylon rinforzato di colore grigio, ruote grigie.
- Telaio fisso: a slitta in tubolare di acciaio a sezione tonda con e senza braccioli verniciato grigio.




Optional: braccioli regolabili in altezza grigi.
Optional: adjustable grey armrests.

Task chair

- High and low backrest.
- Seat in beech plywood and backrest in reinforced rigid polypropylene, indeformable foam polyurethane padding; casing in injection polypropylene.
- Adjustments: synchronized mechanism, tilting backrest through the use of a knob and up-down system, permanent contact, seat gas adjustment.
- Armrests: fixed armrests in grey nylon, optional: adjustable armrests in grey nylon.
- Base: swivel, five star structure in grey nylon with grey castors.
- Fixed frame: cantilever, round section, grey steel, with or without armrests.



Certificazione
EN 1335 /1-2-3 tipo B
In accordance with
EN 1335/1-2-3 type B



Tuxedo



	HT	HS	L	P
350	102	46	60	60
351	102	46	51	60
352	85	46	60	60
353	85	46	51	60
355	85	46	60	60
356	85	46	51	60
357	85	46	60	60
358	85	46	60	60
371	116	72	51	60

Poltroncina operativa

- Schienale: alto e basso.
- Sedile e schienale: anima interna del sedile in multistrato di faggio, interno schienale in materiale plastico rinforzato, imbottitura in poliuretano espanso indeformabile, carter di protezione in nylon.
- Regolazioni: meccanismo sincronizzato, contatto permanente, regolazione schienale millimetrica, elevazione a gas della seduta.
- Braccioli: fissi in nylon.
- Base girevole: a 5 razze in plastica con inserto in acciaio, ruote nere.
- Telaio: fisso a quattro gambe e a slitta in tubolare di acciaio tondo verniciato nero.

Task chair

- Backrest: high and low.
- Seat and backrest: seat in beech plywood, backrest in rigid and reinforced polypropylene core, indeformable foam polyurethane padding, casing in injection moulded polypropylene.
- Adjustments: synchron mechanism, permanent contact, seat gas adjustment.
- Armrests: fixed in nylon.
- Base: swivel, five star structure with steel insert and polypropylene cover.
- Fixed frame: four legs and cantilever in tubular steel, black painted.



Certificazione
EN 1335 /1-2-3 tipo B
In accordance with
EN 1335/1-2-3 type B

Operative_Chairs



440



442

Indaco



HT

HS

L

P


440	98	45	58	54
442	88	45	58	54

Poltroncina operativa

- Schienale alto e basso.
- Sedile e schienale: anima interna del sedile in multistrati di faggio, schienale in materiale plastico rinforzato, imbottitura in poliuretano espanso indeformabile, carter di protezione in nylon. Regolazioni: meccanismo sincronizzato a due leve, contatto permanente, elevazione a gas della seduta.
- Braccioli: fissi in nylon o in poliuretano espanso a pelle integrale con anima in acciaio, regolabili in nylon.
- Base: girevole a 5 razze in nylon e fibra di vetro nera, ruote nere.

Task chair

- High and low backrest.
- Seat and backrest: seat in beech plywood, backrest in rigid and reinforced polypropylene core, indeformable foam polyurethane padding casing in injection moulded polypropylene.
- Adjustments: synchron mechanism, permanent contact, seat gas adjustment.
- Armrests: fixed in nylon, fixed self-skinned foam polyurethane with steel core, adjustable in nylon.
- Base: swivel five-star structure in black reinforced nylon, black nylon castors.



438

Coppia braccioli regolabili in nylon.


Pair of adjustable nylon armrests.



437

Coppia braccioli in nylon.


Pair of nylon armrests.



675

Coppia braccioli fissi.


Pair of fixed armrests.



676

Coppia braccioli in schiumato con inserto in acciaio.

Pair of self-skinned foam with steel core armrests.



Optional: base in acciaio cromato, ruote cromate.

Optional: chromed steel five-star structure with chromed castors.



Certificazione EN 1335 /1-2-3 tipo B
In accordance with EN 1335/1-2-3 type B



660



650+660



651

New Ekos



HT

HS

L

P

660	95	44	45	60
650	86	44	45	60
651	112	72	45	60

Poltroncina operativa

- Schienale: alto e basso.
- Sedile e schienale: interno del sedile in multistrato di faggio, interno schienale in materiale plastico rinforzato, imbottitura in poliuretano espanso indeformabile, carter di protezione in nylon.
- Regolazioni: contatto permanente, elevazione a gas della seduta.
- Braccioli: fissi in nylon.
- Base girevole: a 5 razze in plastica, ruote nere.

Task chair

- High and low backrest.
- Seat and backrest: seat in beech plywood and backrest in reinforced rigid polypropylene, indeformable foam polyurethane padding; casing in injection polypropylene.
- Adjustments: permanent contact, seat gas adjustment.
- Armrests: fixed armrests, in nylon.
- Base: swivel, five star structure in black nylon with black castors.



Supplemento base in plastica con inserto in acciaio.
Additional price for base with steel core and plastic cover.



676

Coppia braccioli in schiumato con inserto in acciaio.

Pair of self-skinned foam with steel core armrests.



675

Coppia braccioli in nylon.

Pair of nylon armrests.



Certificazione EN 1335 /1-2-3 tipo B
In accordance with EN 1335/1-2-3 type B




602

620

Xelenia

	HT	HS	L	P
602	80	45	45	60
620	80	45	45	60



Optional: base in aluminium con ruote cromate.

Optional: aluminium base with chrome castors.

Poltroncina operativa in legno per laboratorio

- Articolo 602 con sedile e schienale in multistrato di faggio, dello spessore di mm 20, verniciato al naturale.
- Articolo 620 con sedile e schienale in legno di faggio massello, dello spessore di mm 25, verniciato al naturale.
- Regolazioni: meccanismo sincronizzato, contatto permanente, elevazione a gas della seduta.
- Braccioli: fissi in nylon neri.
- Base: girevole a 5 razze, in plastica con anima in ferro e ruote nere o come optional base in alluminio con ruote cromate.

Wooden task chair for laboratory


- Items 602 with seat and backrest in beech plywood, mm 20, with a natural paint finish.
- Items 620 with seat and backrest in beech heartwood, mm 25, with a natural paint finish.
- Adjustments: synchronized mechanism, permanent contact, seat gas adjustment.
- Armrests: fixed, in black nylon.
- Base: swivel, five-star structure, with steel insert and polypropylene cover and black castors or, as optional aluminium base with chrome castors.



603

Ixti

	HT	HS	L	P
603	93	45	43	60



Optional: base in alluminio con ruote cromate.

Optional: aluminium base with chrome castors.

Seggiolino operativo per laboratori

- Schienale medio.
- Sedile e schienale: in multistrati di faggio sagomato e verniciato al naturale, cuscini sedile e schienale con interno in legno e imbottitura in poliuretano espanso indeformabile.
- Regolazioni: meccanismo a-synchron a tre leve, regolazione manuale in altezza dello schienale, elevazione a gas della seduta.
- Base: girevole a 5 razze in nylon e fibra di vetro nera, ruote nere.

Laboratory task stool

- Medium backrest.
- Seat and backrest: contoured natural painted beech plywood, wood insert and indeformable foam polyurethane padding cushions.
- Adjustments: a-synchron 3 levers mechanism, backrest height manual adjustment, seat gas adjustment.
- Base: swivel five-star reinforced nylon base with black castors.

Operative_Chairs



609



610

Steel

	HT	HS	L	P
609	71	48	45	60
610	63	45	48	48

Sgabello per laboratorio

- Sedile: rotondo con inserto in legno e imbottito in poliuretano espanso regolabile in altezza mediante colonna a gas cromata.
- Schienale: anatomico con inserto in legno imbottito in poliuretano espanso.
- Modello 610: lo schienale è regolabile orizzontalmente e verticalmente rispetto al sedile mediante asta cromata con volantino.
- Modello 609: schienale anatomico con inserto in legno regolabile solo in altezza.
- Base: girevole a 3 razze saldate su anello circolare in metallo cromato con ruote nere, base a 5 razze in acciaio cromato con coprisaldatura e ruote nere o cromate come optional.

Laboratory task stool

- Seat: round seat with wood insert, indeformable foam polyurethane padding, height adjustment with a chromed gas lift.
- Backrest: anatomical with wood insert and indeformable foam polyurethane padding.
- Horizontally and vertically adjustable backrest through steel chromed bar with knob (for model 610).
- Height adjustable (for model 609).
- Base: swivel, three star chromed circle with black castors (for model 610), five-star chromed base with black castors (for model 609).



STX1



STX2

Star N


	HT	HS	L	P
STX1	84	53	66	64
STX2	84	56/62	68	64

Poltroncina per laboratorio

- Sedile: anima interna del sedile in multistrato di legno dalla particolare forma, imbottitura in poliuretano espanso sagomato indeformabile, spessore differenziato.
- Schienale: anima interna in multistrato di legno di faggio, imbottitura in poliuretano espanso indeformabile.
- Regolazioni: elevazione a gas della seduta, oscillazione a tre leve con synchron e regolazione indipendente sedile e schienale.
- Base: girevole a cinque razze in nylon nero; optional in alluminio pressofuso lucido.
- Ruote: piroettanti a doppio battistrada in nylon nero, cromate come optional.

Armchair for laboratory

- Seat: internal frame of the seat in specially-shaped plywood, and non-deformable contoured polyurethane foam padding, of varying thickness.
- Backrest: internal frame in beech plywood and non-deformable polyurethane foam padding.
- Adjustments: pneumatic height adjustment of the seat, three-lever tilt with synchro and independent adjustment of seat and backrest.
- Base: five-spoke swivel in black nylon; optional in gloss die-cast aluminium.
- Wheels: twin-wheeled casters in black nylon or with optional chrome cover.



Optional: base in alluminio.
Optional: aluminium base.



950N



950R



950B

Job N



HT HS L P

950N	54	54	42	24
950R	54	54	42	24
950B	54	54	42	24

Sgabello

- Sedile: schiumato e rivestito, con struttura portante in plastica colorata: nero, rosso e bianco.
- Regolazioni: doppio pulsante di regolazione in altezza con escursione di 23 cm e oscillazione di +/- 20°.
- Base: in gomma anti-stridio.

Stool

- Seat: foamed and upholstered, with supporting structure in coloured plastic: black, red and white.
- Adjustments: double height adjustment button with 23 cm travel and +/- 20° oscillation.
- Base: in anti-squeak rubber.



76



71



77

Circe



HT HS L P


76	65	65	45	60
71	42	42	45	60
77	93	62	45	60

Sgabello

- CIRCE 71 - 76 sedile tondo imbottito con interno in truciolare di legno, regolabile in altezza, con anello poggipiedi o senza base nylon nera con piedini fissi neri.
- CIRCE 77 sedile e schienale imbottiti con interni in plastica, base nera con piedini fissi neri, regolabile in altezza, contatto permanente, base nera con piedini.

Stool

- CIRCE 71 - 76 chipboard round seat, padded, black base with feet, adjustable height, with or without footrest.
- CIRCE 77 padded seat and backrest with plastic internal, black base with black feet, adjustable height, backrest with pliable blade.



989
Supplemento per
schienale con lama
flessibile.
Extra charge for
backrest flexible plate.



988
Supplemento base
metallo cromata.
Extra charge steel
chromed base.

Operative_Chairs



72W

71W

70W

Circe Faggio



HT

HS

L

P


70W	95	55	40	60
71W	55	55	40	60
72W	45	45	40	60

Sgabello

- CIRCE 71 W - 72 W sedile tondo in multistrato di faggio verniciato al naturale, regolabile in altezza, con anello poggipiedi o senza, base nera con piedini fissi neri.
- CIRCE 70 W sedile e schienale in multistrato di faggio verniciato al naturale, regolabile in altezza, schienale con balestra flessibile, base nera piedini fissi neri.

Stool

- CIRCE 71 W - 72 W round seat in mixed beech plywood with a natural closed pore paint finish, black base with black castors, adjustable height.
- CIRCE 70 W seat and backrest in mixed beech plywood with a natural closed pore paint finish, black base black feet, adjustable height, backrest with pliable blade.



989

Supplemento per schienale con lama flessibile.

Extra charge for backrest flexible plate.



988

Supplemento base metallo cromata.

Extra charge steel chromed base.



75

74

78

Circe PU



HT

HS

L

P

74	89	46	45	60
75	69	69	60	60
78	96	62	44	60

Sgabello

- CIRCE 74 sedile e schienale in poliuretano integrale nero, regolabile in altezza, meccanismo a-synchron, base nera con ruote nere.
- CIRCE 75 sedile a sella in poliuretano integrale nero, con inserto in legno, regolabile in altezza, base nera e ruote nere.
- CIRCE 78 sedile a sella in poliuretano integrale nero, regolabile in altezza, poggipiedi regolabile nero, base nera e ruote nere.

Stool

- CIRCE 74 black polyurethane seat and backrest, height adjustment, a-synchron mechanism, black nylon base with black castors.
- CIRCE 75 black polyurethane saddle seat, with wood insert, height adjustment, black nylon base with black castors.
- CIRCE 78 black polyurethane seat and backrest, height adjustment, permanent contact mechanism, black adjustable foot-ring, black nylon base with black castors.



866



865



863



8602T



876



875+880



873



8704+880 (X4)

Kluster N




	HT	HS	L	P
866/876	82	46	49	58
865/875	82	46	57	58
863/873	82	46	60	64
2p	82	45	113	61
2p+Tav/3p	82	45	162	61
3p+Tav/4p	82	45	220	61
4p+Tav/5p	82	45	270	61

Sedia attesa, conferenza, comunità

- Sedile e schienale pvc: sedile, sottosedile e schienale in polipropilene disponibili nei colori nero, grigio, rosso, avio e bianco. Optional: pannellino sedile imbottito in poliuretano espanso e rivestito.
- Schienale rete: in polipropilene rivestito in rete portante nera.
- Braccioli: in polipropilene colorato abbinato alla seduta.
- Tavoleta scrittoio: snodo antipanico, tavoletta reclinabile in nylon nero e bracciolo nero.
- Telaio fisso: a quattro gambe in tubolare di acciaio cromato a sezione tonda, con pedino antiscivolo.
- Trave: disponibili a due, tre, quattro e cinque posti a sezione rettangolare in acciaio verniciato nero a polveri epossidiche antigraffio.
- Gambe: in acciaio verniciato nero con piedini regolabili.
- Tavolino: in melaminico nero con bordo in pvc nero.

Waiting, conference and community chair

- Seat and backrest in PVC: seat, underseat and backrest in polypropylene available in black, grey, red, air force blue and white. Optional: seat panel padded and upholstered polyurethane foam.
- Mesh backrest: in polypropylene covered in supportive black mesh.
- Armrests: in coloured polypropylene to match the seat.
- Writing pad: anti-panic joint, fold-down writing pad in black nylon.
- Fixed frame: four-legged in round-section chrome steel tube with non-slip foot.
- Bench: available with two, three, four or five seats with rectangular-section steel coated with black scratch-resistant epoxy powder.
- Legs: in black painted steel with adjustable feet.
- Writing pad: in black melamine with black pvc edging.



Gancio di allineamento maschio e femmina.
Ganging.



884
Carrello portasedie.
Chairs trolley.



880
Optional:
cuscino imbottito.
Optional:
Upholstered seat.




Snodo e tavoletta scrittoio in nylon.
Nylon tablet arm.



Seduta impilabile.
Stacking chair.

Colori PVC PVC colours



Bianco
White



Nero
Black



Rosso
Red



Grigio
Grey



Blu
Blue

Community_Chairs



586



595



563



5662



5963

Variant



HT HS L P

566	84	46	48	53
586	84	46	48	53
596	84	46	48	53
565	84	46	56	53
585	84	46	56	53
595	84	46	56	53
563	84	45	61	53
583	84	45	61	53
593	84	45	61	53
2p	83	44	110	60
2p+Tav/3p	83	44	160	60
3p+Tav/4p	83	44	220	60
4p+Tav/5p	83	44	270	60

Sedia attesa, conferenza e comunità

- Sedia impilabile, agganciabile con o senza braccioli nelle versioni:
 - sedile e schienale polipropilene telaio cromato o grigio;
 - sedile e schienale imbottiti telaio cromato o grigio;
 - sedile imbottito e schienale in rete portante a vista, telaio cromato o grigio.
- Braccioli: fissi in nylon.
- Tavoletta scrittoio: snodo e tavoletta in nylon nero.
- Telaio: fisso a quattro gambe in tubolare tondo da Ø 22 mm cromato o verniciato grigio. Panca: 2-3-4-5 posti con trave rettangolare mm 80x40 e gambe in metallo verniciate grigio.

Colori PVC PVC colours



Beige
Beige



Bordeaux
Bordeaux




Nero
Black



Blu avio
Soft blue



Grigio
Grey



Bianco
White

Waiting, conference and community chair

- Stackable, dockable with or without armrests:
 - polypropylene seat and backrest chromed or grey frame;
 - padded seat and backrest chromed or grey frame;
 - padded seat, mesh backrest, chromed or grey frame.
- Armrests: fixed in nylon.
- Tablet arm: in black nylon.
- Frame: fixed, four legs in round tubular, Ø 22 mm chromed or grey painted. Bench: 2-3-4-5 seats with rectangular section 80x40 and steel legs grey painted.

Colori rete Mesh colours



Nero
Black



Grigio Stripe
Grey Stripe


CATAS

CATAS certificazione
EN 13671 - EN 1022
EN 1728

CATAS in accordance
with EN 13671 - EN 1022
EN 1728



Gancio di allineamento
maschio e femmina.
Ganging.



Snodo e tavoletta
scrittoio in nylon.
Nylon tablet arm.



Carrello portasedie.
Chairs trolley.



316



315



313



3153


Dora



	HT	HS	L	P
316	82	46	50	56
315	82	46	69	60
313	82	46	70	60
3152	82	46	110	56
3153	82	46	160	56
3154	82	46	220	56
3155	82	46	270	56

Sedia attesa conferenza e comunità

- Sedia impilabile, agganciabile con o senza braccioli.
- Sedile e schienale con plastica esterna nera, cuscino sedile e schienale con interno in plastica rigida rinforzata, imbottitura in poliuretano espanso indeformabile.
- Braccioli: fissi in tondino di acciaio cromato o verniciati grigi, con poggia braccio in nylon.
- Tavoleta scrittoio e snodo antipanico in nylon.
- Telaio: fisso a quattro gambe in tubolare tondo da mm 22 cromato o verniciato grigio.
- Panca: 2-3-4-5 posti con trave rettangolare mm 80x40 e gambe in metallo con piedini regolabili cromate o verniciate grigie.



956
Gancio di allineamento regolabile in nylon nero.
Adjustable nylon ganging attachment.



319
Cestello portacartelle nero.
Basket document holder.



Classe di reazione al fuoco 1IM
Fire retardant fabric class 1IM for upholstered seating



306



305



303



3062

Dora PVC



	HT	HS	L	P
306	81	45	50	56
305	81	45	69	60
303	81	45	70	60
3062	81	45	110	60
3063	81	45	160	60
3064	81	45	220	60
3065	81	45	270	60

Sedia attesa, conferenza e comunità

- Sedia impilabile, agganciabile con o senza braccioli.
- Sedile e schienale in polipropilene colorato nei colori: grigio, blu, rosso, nero e beige. Braccioli: fissi in tondino di acciaio cromato o verniciati grigi, con poggia braccio in nylon.
- Tavoleta scrittoio e snodo antipanico in nylon.
- Telaio: fisso a quattro gambe in tubolare tondo da mm 22 cromato o verniciato grigio.
- Panca: 2-3-4-5 posti con trave rettangolare mm 80x40 e gambe in metallo con piedini regolabili cromate o verniciate grigie.

Colori PVC PVC colours



Grigio
Grey




Blu
Blue



Rosso
Red




Nero
Black



Beige
Beige

Waiting, conference and community chair

- Stackable chair, dockable with or without armrests.
- Seat and backrest in coloured polypropylene available in the following colours: grey, blue, red, black and beige.
- Armrests: chromed or grey painted steel and nylon lining.
- Nylon writing tablet with fold down system and anti-return joint.
- Fixed frame: chromed or grey painted steel four-legs round section 22 mm.
- Bench: 2-3-4-5 seats with rectangular section 80x40 mm black beam, chromed or grey painted steel legs with adjustable gliders.



956
Gancio di allineamento regolabile in nylon nero.
Adjustable nylon ganging attachment.



319
Cestello portacartelle nero.
Basket document holder.

Community_Chairs



216

215

213

252

Seating



HT HS L P

215	82	45	69	62
216	82	45	53	62
213	82	45	69	62
2p	78	41	110	60
2p+Tav/3p	78	41	160	60
3p+Tav/4p	78	41	220	60
4p+Tav/5p	78	41	270	60

Sedia attesa e conferenza

- Sedia impilabile, agganciabile con o senza braccioli.
- Sedile e schienale con interno in multistrato di faggio, imbottito in poliuretano espanso indeformabile.
- Braccioli: fissi in poliuretano espanso a pelle integrale con anima in acciaio.
- Tavoleta scrittoio e snodo in nylon nero.
- Telaio: fisso a quattro gambe in tubolare tondo in acciaio da mm 25 verniciato nero o su richiesta grigio.
- Panca: 2-3-4-5 posti con trave rettangolare mm 80x40 e gambe in alluminio con piedini regolabili verniciata nera.



Telaio grigio su richiesta con maggiorazione prezzo.
Grey frame with additional price on request.



Carrello porta sedie.
Chairs trolley.



Classe di reazione al fuoco 1IM
Fire retardant fabric class 1IM for upholstered seating



236

235

233

273

Seating PVC



HT HS L P

235	82	45	69	62
236	82	45	53	62
233	82	45	69	62
2p	78	41	110	60
2p+Tav/3p	78	41	160	60
3p+Tav/4p	78	41	220	60
4p+Tav/5p	78	41	270	60

Sedia attesa, conferenza e comunità

- Sedia impilabile, agganciabile con o senza braccioli.
- Sedile e schienale in polipropilene di forma anatomica con incisioni.
- Braccioli: fissi in poliuretano espanso a pelle integrale con anima in acciaio.
- Tavoleta scrittoio e snodo in nylon nero.
- Telaio: fisso a quattro gambe in tubolare tondo in acciaio da mm 25 verniciato nero o su richiesta grigio.
- Panca: 2-3-4-5 posti con trave rettangolare mm 80x40 e gambe in alluminio con piedini regolabili verniciata nera.



Telaio grigio su richiesta con maggiorazione prezzo.
Grey frame with additional price on request.

Waiting, conference and community chair

- Stackable chair, dockable with or without armrests.
- Seat and backrest in polypropylene.
- Armrests: fixed in steel.
- Nylon tablet arm, with mechanism.
- Fixed frame: four-leg round section 25 mm black or grey painted.
- Bench: 2-3-4-5 seats with rectangular section 80x40 mm, aluminium legs black painted.

Colori PVC PVC colours



Nero
Black



Blu
Blue



Rosso scuro
Dark red



226

225

223

262+920

Seating Faggio



HT HS L P

225	82	45	69	62
226	82	45	53	62
223	82	45	69	62
2p	78	41	110	60
2p+Tav/3p	78	41	160	60
3p+Tav/4p	78	41	220	60
4p+Tav/5p	78	41	270	60

Sedia attesa, conferenza e comunità

- Sedia impilabile, agganciabile con o senza braccioli.
- Sedile e schienale in multistrato di faggio sagomati di forma anatomica verniciati al naturale, vernice ignifuga classe 1 su richiesta.
- Braccioli: fissi in poliuretano espanso a pelle integrale con anima in acciaio.
- Tavoleta scrittoio e snodo in nylon nero.
- Telaio: fisso a quattro gambe in tubolare tondo in acciaio da mm 25 verniciato nero o su richiesta grigio.
- Panca: 2-3-4-5 posti con trave rettangolare mm 80x40 e gambe in alluminio con piedini regolabili verniciata nera.



Telaio grigio su richiesta con maggiorazione prezzo.
Grey frame on request with additional price.

Waiting, conference and community chair

- Stackable chair, dockable with or without armrests.
- Seat and backrest in mixed beech plywood, ergonomically contoured with a natural close pore paint finish, available in accordance with fireproof painting certifications on request.
- Armrests: fixed in steel.
- Nylon tablet arm, with mechanism.
- Fixed frame: four-leg round section 25 mm black or grey painted.
- Bench: 2-3-4-5 seats with rectangular section 80x40 mm, aluminium legs black painted.



246

246

283

Seating Metal



HT HS L P

246GL	82	45	53	62
2p	78	41	110	60
2p+Tav/3p	78	41	160	60
3p+Tav/4p	78	41	220	60
4p+Tav/5p	78	41	270	60

Sedia attesa, conferenza e comunità

- Sedia impilabile senza braccioli.
- Sedile e schienale in lamiera microforata verniciati grigio alluminio.
- Telaio: fisso a quattro gambe in tubolare tondo da mm 25 verniciato grigio alluminio.
- Panca: 2-3-4-5 posti con trave rettangolare mm 80x40 e gambe in acciaio verniciate grigio.

Waiting, conference and community chair

- Stackable chair without armrests.
- Backrest and seat in mesh sheet metal with aluminium grey paint finish.
- Fixed frame: four legs round tubular mm 25 grey painted.
- Bench: 2-3-4-5 seats with rectangular section 80x40 mm, grey legs.

Accessori SEATING SEATING accessories



Griglia porta giornali.
Basket document holder.



Gancio allineamento regolabile.
Adjustable ganging attachment.



Gancio allineamento nylon.
Nylon ganging attachment.



Carrello porta sedie.
Chairs trolley.

Community_Chairs



374+370



383+371

Satin N



HT HS L P


372	86	45	123	62
372T	86	45	166	62
373	86	45	166	62
373T	86	45	221	62
374	86	46	221	62
382	88	46	123	59
382T	88	46	165	59
383	88	46	165	59
383T	88	46	220	59
384	88	46	220	59

Panca attesa e comunità

- Scocca seduta: in lamiera microforata con fori tondi verniciata grigio alluminio con profili laterali cromati.
- Braccioli optional: aperto in pressofusione di alluminio o chiuso in metallo cromato.
- Panca disponibili a due, tre, quattro posti a sezione rettangolare mm 80x40 in acciaio verniciato grigio.
- Gambe: in alluminio con piedini regolabili o con forma ad arco in acciaio cromato.
- Tavolino: in lamiera con fianchi della stessa finitura delle sedute.

Waiting and meeting area bench

- Seat: aluminium sheet micro-perforated with round holes painted grey and with chrome side supports.
- Optional armrests: open loop in die-cast aluminium or closed loop in chrome metal.
- Bench available with two, three or four seats with 80 x 40 mm rectangular-section grey painted steel.
- Legs: in aluminium with adjustable feet or arch-shaped in chrome steel.
- Table: in sheet metal with sides in the same finishing as the seats.



370 AL
Coppia braccioli
in alluminio.
Pair of aluminum
armrests.



371 AC
Coppia braccioli
in acciaio cromato.
Pair of steel armrests.



363+360

Folk N



HT HS L P


362	81	40	116	63
362T	81	40	162	63
363	81	40	162	63
363T	81	40	221	63
364	81	40	221	63

Panca attesa e comunità

- Scocca seduta: in lamiera microforata con fori tondi verniciata grigio alluminio con profili laterali grigi.
- Braccioli optional: chiuso in polipropilene nero.
- Panca disponibili a due, tre, quattro posti a sezione rettangolare mm 80x40 in acciaio verniciato grigio.
- Gambe: in acciaio verniciato nero.
- Tavolino: in lamiera con fianchi della stessa finitura delle sedute.

Waiting and meeting area bench

- Seat: aluminium sheet micro-perforated with round holes painted grey and with grey side supports.
- Optional armrests: closed-loop in black polypropylene.
- Bench available with two, three or four seats with 80 x 40 mm rectangular-section grey painted steel.
- Legs: in black painted steel.
- Table: in sheet metal with sides in the same finishing as the seats.



360 PU
Coppia braccioli
in poliuretano nero.
Pair of polyurethane
armrests.



680



683



685W



680PVC



113



113PVC

Iso



	HT	HS	L	P
680	82	45	53	59
685	82	45	57	59
683	82	45	57	59
2p	78	41	110	60
2p+Tav/3p	78	41	160	60
3p+Tav/4p	78	41	220	60
4p+Tav/5p	78	41	270	60

Sedia attesa, conferenza e comunità

- Impilabile, agganciabile con o senza braccioli.
- ISO rivestita: sedile e schienale con interno in plastica a nido d'ape, imbottito in poliuretano espanso indeformabile e retro schienale in PVC.
- Optional: versione con interni in legno e retro schienale interamente rivestito.
- ISO FAGGIO: sedile e schienale in multistrato di faggio sagomati di forma anatomica verniciati al naturale, vernice ignifuga classe 1 su richiesta con maggiorazione prezzo.
- ISO PVC: sedile e schienale in polipropilene di forma anatomica.
- Braccioli: fissi in nylon.
- Tavoleta scrittoio e snodo in nylon nero.
- Telaio: fisso a quattro gambe in tubolare ovale da mm 30x15 verniciato nero.
- Panca: 2-3-4-5 posti con trave rettangolare mm 80x40 e gambe in metallo con piedini regolabili, verniciata nera.

Waiting, conference and community chair

- Stackable, dockable chairs, with or without armrests.
- ISO COVERED: seat and backrest with a rigid and reinforced polypropylene core with indeformable foam polyurethane padding and PVC back of backrest.
- Optional: wooden internal part, with the back of the backrest completely covered.
- ISO WOOD: seat and backrest mixed beech plywood ergonomically contoured with a natural closed pore paint finish; fire proof painting as optional.
- ISO PVC: seat and backrest in polypropylene.
- Armrests: in nylon.
- Tablet arm: in black nylon.
- Fixed frame: four leg tubular steel 30x15 black painted.
- Bench: 2-3-4-5- seats, rectangular section mm 80x40 with steel legs, adjustable feet, black painted.



Gancio allineamento regolabile in nylon.
Nylon adjustable hook.



Griglia porta giornali.
Basket document holder.



Carrello porta sedie.
Chairs trolley.



Bracciolo tavoletta nylon.
Armrest with PVC tablet.



Coppia braccioli.
Pair of armrests.

Colori PVC PVC colours



Nero
Black



Blu
Blue



Rosso
Red



Grigio
Grey



CATAS certificazione
EN 13671 - EN 1022
EN 1728

CATAS in accordance
with EN 13671 - EN 1022
EN 1728



Classe di reazione
al fuoco 1IM
Fire retardant fabric
class 1IM for upholstered
seating



993



994

Lexan N




	HT	HS	L	P
993	86	44	45	55
994	86	44	55	55

Sedia attesa

- Sedia con e senza braccioli, impilabile, struttura in tecnopolimero, disponibile nei colori: lino, verde, azzurro, rosso, tortora e antracite.

Colori PVC PVC colours



Lino
Linen



Tortora
Dove grey



Rosso
Red



Verde
Green



Azzurro
Light blue



Antracite
Anthracite

Waiting chair

- Chair with and without armrests, stackable, technopolymer frame, available in linen, green, light blue, red, dove gray and anthracite colors.

Community_Chairs



200



210



220

Grace



HT HS L P

200	77	44	55	47
210	77	45	55	47
220	109	76	55	52

Sedia attesa

- Sedia impilabile senza braccioli, monoscocca in polipropilene disponibile nei colori: blu, rosso, grigio, bianco, beige e nero.
- Telaio: fisso a quattro gambe in tubolare tondo cromato, slitta in filo cromato e alto a quattro gambe con poggiapiedi cromato.



221

Cuscino imbottito
Upholstered seat

Waiting and meeting chair

- Stackable, without armrests, polypropylene shell, available in the following colors: blue, red, grey, white, beige and black.
- Frame: chromed round tubular four-legs, chromed wire frame, high chromed four-legs with footing.

Colori PVC PVC colours




Blu
Blue



Rosso
Red



Grigio
Grey



Bianco
White



Beige
Beige



Verde
Green



Nero
Black



996

Joy



HT HS L P

996	81	44	41	54
------------	----	----	----	----


Sedia attesa anche per uso esterno

- Sedia impilabile senza braccioli, monoscocca in polipropilene con trattamento anti UV disponibile nei colori: bianco, sabbia, rosso e nero.
- Telaio: fisso a quattro gambe in tubolare tondo in alluminio.

Waiting chair, suitable for outdoor use

- Stackable, without armrests, polypropylene shell anti u.v. treated, available in the following colors: white, beige, red and black.
- Frame: aluminium round tubular four-legs.

Colori PVC PVC colours



C6



C7



C8



C9



983



984



986

Kira




HT HS L P

983	83	46	48	55
984	83	46	57	55
986	84	46	47	53

Sedia attesa e comunità

- Sedia impilabile, senza braccioli, con braccioli solo nel modello a 4 gambe: Sedile e schienale in polipropilene.
- Braccioli: in acciaio cromato con poggia braccio in pvc colorato abbinato alla sedia.
- Telaio: fisso a quattro gambe in tubolare tondo cromato e slitta in filo cromato.



987
Cuscino imbottito.
Upholstered seat.

Waiting and meeting chair

- Stackable, without armrest; with armrest only for series wild for legs. Polypropylene seat and backrest.
- Armrest: in chrome steel with coloured pvc pad.
- Frame: chromed round tubular four-legs, chromed cantilever.



Colori PVC
nero, blu, verde, rosso,
bianco e grigio chiaro.
PVC colours
black, blue, green, red,
white and height grey.



995

Pull



HT HS L P

995	82	45	45	52
------------	----	----	----	----

Sedia attesa e comunità

- Monoscocca in plastica colorata, telaio a quattro gambe in tubolare tondo in acciaio da mm 18 cromato, impilabile.

Waiting and meeting chair

- Shell in coloured polypropylene, four legs frame in round tubular mm 18 chromed, stackable.

Colori PVC PVC colours



Nero
Black

Rosso
Red

Blu
Blue

Verde
Green

Bianco
White

Arancio
Orange

Waiting_Chairs



7450

Glam



HT HS L P

7450	79	45	54	56
------	----	----	----	----

Poltrona visitatore

- Schienale medio.
- Sedile e schienale: struttura portante interna in massello di faggio con cinghie elastiche, imbottitura in poliuretano espanso indeformabile.
- Telaio: fisso a slitta in tubolare di acciaio cromato a sezione tonda con braccioli.

Visitor armchair

- Medium backrest.
- Seat and backrest: solid wooden structure, with elastic straps, cold foamed polyurethane padding.
- Fixed frame: chromed round steel cantilever with armrests.



7400



7401



7405

Eden



HT HS L P

7400	94	46	56	66
------	----	----	----	----

7401	84	46	56	62
------	----	----	----	----

7405	82	48	56	60
------	----	----	----	----

Poltrona visitatore

- Schienale alto e basso.
- Sedile e schienale con anima interna in plastica rigida rinforzata, imbottitura in poliuretano espanso. Retro schienale e sottosedile di protezione in nylon nero.
- Su richiesta, retro schienale e copri braccioli rivestiti.
- Telaio: fisso a slitta e quattro gambe in tubolare di acciaio cromato a sezione tonda con braccioli, poggia braccio in nylon nero.

Visitor chair

- Medium and low backrest.
- Chair consisting of a seat and backrest with reinforced rigid internal polypropylene core, cold foamed polyurethane padding.
- Seat and backrest casing in injection black polypropylene.
- Upholstered rear backrest and armpads, on request.
- Fixed frame: chromed steel cantilever and four legs frame with armrests and black nylon armpads.



Optional: bracciolo con poggia braccio rivestito in abbinamento alla poltrona.
Optional: armrest with upholstered padding covered as the chair.



Optional: retro schienale interamente rivestito.
Optional: fully upholstered rear backrest.



746C



747CE



748W

Theca N



HT HS L P

	HT	HS	L	P
746C	77	46	51	54
747CE	79	48	51	57
748W	79	47	51	54

Poltroncina attesa

- Scocca sedile interno in multistrato di faggio, schienale in lamiera di acciaio sagomata, imbottitura in poliuretano espanso.
- Telaio a 4 gambe: in tondino di acciaio cromato, con copertura in legno di frassino verniciato al naturale o con forma particolare in tondino di acciaio pieno cromato.

Waiting chair

- Internal seat frame in beech plywood, backrest in shaped sheet steel, padding in polyurethane foam.
- 4-legged base: in chrome or white painted tubular steel, with natural varnish ash wood cover or with specially-designed shape in chrome solid steel bar.



580C



580B



580W



580SN



580SB

Temaki N



HT HS L P

	HT	HS	L	P
580C	82	46	46	55
580B	82	46	46	55
580W	82	46	46	55
580SN	80	45	49	56
580SB	80	45	49	56

Poltroncina attesa

- Scocca: interna in multistrato di faggio, imbottitura in poliuretano espanso.
- Telaio: a 4 gambe in tondino di acciaio cromato o verniciato bianco o con copertura in legno di frassino verniciato al naturale.
- Base girevole: in nylon a 4 raggi con piedini fissi bianca e nera.

Waiting chair

- Seat: beech plywood frame, with polyurethane foam padding.
- Base: 4 legged version in chrome or white painted tubular steel or with natural varnished ash wood.
- Swivel base: in nylon 4-spoke nylon with fixed black and white feet.

Waiting_Chairs



592W



592C

Tecla N



HT HS L P

592W	82	46	51	58
592C	82	46	53	57

Poltroncina attesa

- Scocca: struttura in metallo stampata in poliuretano schiumato a freddo.
- Telaio in legno a 4 gambe di faggio verniciato al naturale o a slitta in tondino pieno di acciaio cromato.

Waiting chair

- Seat: moulded metal structure in cold-foamed polyurethane.
- Wooden frame with 4 legs in natural varnished beech or sled base in chrome solid steel tubing.



590W



590C



590SL

Ersilia N



HT HS L P

590W	78	43	57	56
590C	78	43	57	56
590SL	82	44	57	58

Poltrona attesa

- Seduta: struttura sagomata in metallo imbottita in schiuma poliuretanicata stampata a freddo.
- Telaio: in legno a 4 gambe di faggio verniciato al naturale; a slitta e a quattro gambe in tubolare tondo cromato.

Waiting chair

- Seat: contoured metal structure padded with cold-moulded polyurethane foam.
- Base: 4-legged version with natural varnished beechwood legs; with sled base and 4-legged tubular chrome version.



1680

Giò



HT HS L P

1680	76	45	63	60
-------------	----	----	----	----

Poltrona attesa

- Struttura della scocca del sedile in poliuretano espanso schiumato a freddo ed inserto in acciaio.
- Base girevole: a 4 razze in alluminio con piedini o a disco piatto in acciaio cromata.

Waiting armchair

- Contoured steel structure and cold foamed polyurethane padding.
- Swivel chair: four-star aluminium structure with feet or chrome round base.



5021



5020

Evita

Poltrona per sale riunioni, attesa e spazio ufficio

- Con sedile ribaltabile e impilabili orizzontalmente.
- Struttura della scocca e del sedile in acciaio, interamente stampati in poliuretano schiumato a freddo, con ruote e piedini.
- Disponibile anche con tavoletta scrittoio antipanico in ABS nera.

Armchair for meeting room, waiting room and offices

- Folding seat and stacking horizontally.
- Steel structure and cold foamed polyurethane padding, with castors and feet.
- Available also with writing table in black ABS.



HT HS L P

5020	85	45	66	58
5021	85	45	70	58



5031



5032

Ergo

Poltrona per sala riunioni, attesa e spazio ufficio

- Struttura della scocca e fianchi in acciaio, schienale flessibile comandato da due snodi interni stampati in poliuretano schiumato a freddo, con ruote o piedini. Disponibile anche con tavoletta scrittoio antipanico in ABS nera.

Armchairs for waiting room, meeting room or offices

- Shell and sides in steel and cold foamed polyurethane padding, flexible backrest with two internal ball and socket joints. Available also with writing table realized in black abs.



HT HS L P

5030	85	45	58	60
5031	85	45	58	60
5032	85	45	58	60

Waiting_Chairs



9102



9202T



9103



9201

Artex Cromo



HT HS L P

9101	78	42	60	56
9201	78	42	60	56
9102	78	42	120	56
9202	78	42	120	56
9102T	78	42	173	56
9202T	78	42	173	56
9103	78	42	173	56
9203	78	42	173	56

Poltrona e divani per attesa e spazio ufficio

- Struttura portante della scocca in acciaio schiumato a freddo.
- Gambe in tubolare ellittico 60x30 di acciaio cromato.
- Composizioni su trave a 2 posti, 2 posti + tavolino e 3 posti.
- Tavolino: fissato sulla trave in melaminico nero bordato in pvc nero.

Armchair and sofas for waiting rooms

- Contoured steel structure with cold foamed polyurethane foam padding.
- Legs in chrome elliptic plated tubular steel 60x30.
- Beam of 2, 2+table, 3 seats.
- Table: fixed on the beam, in black melamine with black pvc edge trimming.



Classe di reazione al fuoco 1IM
Fire retardant fabric class 1IM for upholstered seating



9600



9700



9800



9900

Artex



HT HS L P

9600	80	45	67	60
9700	80	45	122	60
9800	80	45	177	60
9900	80	45	177	60

Poltrone e divani per attesa e spazio ufficio

- Struttura portante della scocca in acciaio, stampato in schiuma poliuretana schiumata a freddo.
- Gambe in acciaio cromato e poliuretano integrale nero.
- Composizione su trave a due posti, due posti più tavolino e tre posti.
- Tavolino fissato sulla trave in melaminico nero bordato in PVC nero.

Armchairs and sofas for waiting rooms and offices

- Contoured steel structure with cold foamed polyurethane foam padding.
- Legs in chrome steel and in self-skinned foam polyurethane with steel core.
- Beam of 2, 2+table, 3 seats.
- Table: fixed on the beam, in black melamine with black PVC edge trimming.



Classe di reazione al fuoco 1IM
Fire retardant fabric class 1IM for upholstered seating



905



906



907



908




901



902



903



904

Effisia



	HT	HS	L	P
901	80	43	64	69
902	80	43	115	69
903	80	43	170	69
904	80	43	170	69
905	80	43	64	69
906	80	43	115	69
907	80	43	170	69
908	80	43	170	69

Poltrone e divani per attesa e spazio ufficio

- Struttura portante della scocca in acciaio, schiumata a freddo.
- Gambe in tubolare piatto 56x11 mm di acciaio cromato.
- Composizioni su trave a 2 posti, 2 posti + tavolino e 3 posti.
- Tavolino: fissato sulla trave in melaminico nero bordato PVC.

Armchairs and sofas for waiting rooms and offices

- Steel contoured structure with cold foamed polyurethane padding.
- Legs in chrome plated tubular steel.
- Two, two + table or three seats.
- Table: fixed on the bench in black melamine with black PVC edge trimming.



Classe di reazione al fuoco 1IM
Fire retardant fabric class 1IM for upholstered seating

Waiting_Chairs



710



713



720



730

Mr. Jones



HT HS L P

710	80	45	64	64
713	80	45	64	64
720	80	41	83	73
730	80	41	150	73

Poltrone e divani per attesa e spazio ufficio.

Designer Orlandini Design

- Struttura portante della scocca in acciaio stampato in schiuma poliuretana schiumata a freddo, piedini regolabili.
- Poltrona attesa: base in alluminio lucidato a quattro razze con forma piramidale e piana, piedini grigi.
- Colonna cromata girevole a 360°.

Armchairs and sofas for waiting rooms and offices.

Orlandini Design

- Contoured steel structure with cold foamed polyurethane, adjustable feet.
- Waiting chair: aluminium 4 stars base, pyramid or flat shape, grey feet.
- Swivel 360° chromed column.



740MD



740MI



740MS



740MA



740MC



750

Mr. Jones Modular



HT HS L P


740MD	80	41	60	71
740MI	71	41	60	71
740MS	80	41	60	71
740MA	71	41	120	92
740MC	71	41	103	92
750	40	40	74	50

Moduli per composizione divani per arredare spazi attesa

- Struttura portante della scocca in acciaio stampato in schiuma poliuretana schiumata a freddo, piedini regolabili; particolare sistema di aggancio realizzato in acciaio cromato ad incastro, maschio e femmina riposto sul fianco del modulo.
- Le composizioni possono essere realizzate a piacere dell'utilizzatore, unendo i vari moduli.
- Le composizioni verranno consegnate smontate, il montaggio completo e posizionamento in loco sarà a cura dell'acquirente.
- Pouf: complemento d'arredo realizzato con struttura d'acciaio e schiuma poliuretana iniettata a freddo.

Modular composition for waiting rooms

- Contoured steel structure with cold foamed polyurethane, adjustable feet.
- Ganging system designed with steel chromed male and female placed on the side of the modular.
- The compositions can be made as per the user needs, combining the different modules.
- The compositions will be delivered disassembled, the complete installation and on-site positioning will be at the buyer's attention.
- Pouf made with steel frame covered by cold foamed polyurethane.



Sistema di aggancio realizzato in acciaio cromato ad incastro maschio e femmina.

Ganging system designed with steel chromed male and female.



841



842



843

Ideal



	HT	HS	L	P
841	86	45	87	99
842	86	45	147	99
843	86	45	202	99

Poltrona, divano a due e tre posti

- Struttura portante in multistrato di legno tamburato.
- Imbottitura in poliuretano espanso indeformabile, abbinata a dacron.
- Piedini di forma cilindrica in acciaio cromato regolabili.

One, two or three seaters

- Double-panel plywood structure, cold foamed.
- Polyurethane padding, matched with dacron fabric.
- Cylindrical chromed gliders.



741



742



743

Style



	HT	HS	L	P
741	76	44	77	63
742	76	44	126	63
743	76	44	176	63

Poltrona, divano a due e tre posti

- Struttura portante in multistrato di legno tamburato.
- Imbottitura in poliuretano espanso indeformabile, abbinato a dacron.
- Gamba portante in tubolare di acciaio cromato.

One, two or three seaters

- Double-panel plywood structure..
- Cold foamed polyurethane padding, matched with dacron fabric, choice of coverings.
- Chromed flat steel legs.



811



812



813

Charme




	HT	HS	L	P
811	67	44	77	70
812	67	44	130	70
813	67	44	180	70

Poltrona e divano a due e tre posti

- Struttura portante in tubolare di acciaio cromato a sezione tonda Ø 25 mm.
- Imbottitura in poliuretano espanso indeformabile abbinata a dacron, rivestimento a scelta.
- Piedini di forma cilindrica in acciaio cromati regolabili.

One, two or three seaters

- Chrome plated steel tubular structure Ø 25 mm.
- Indeflexible polyurethane foam padding matched with dacron fabric, choice of coverings.
- Adjustable feet with a cylindrical shape in chrome plated steel.



Classe di reazione al fuoco 1IM
Fire retardant fabric class 1IM for upholstered seating

Waiting_Chairs



801



802



803

Dream



HT HS L P

801	74	45	96	83
802	74	45	158	83
803	74	45	218	83

Poltrona e divano a due e tre posti

- Struttura portante in multistrato di legno tamburato.
- Imbottitura in poliuretano espanso indeformabile abbinata a dacron, rivestimento a scelta.
- Piedini di forma cilindrica in acciaio cromati regolabili.

One, two or three seaters

- Double-panel plywood structure.
- Indeformable polyurethane foam padding matched with dacron fabric, choice of coverings.
- Feet with a cylindrical shape in chrome plated steel.



851



852



853

First



HT HS L P

851	73	43	70	65
852	73	45	128	65
853	73	45	175	65

Poltrona, divano a due e tre posti

- Struttura portante in multistrato di legno tamburato.
- Imbottitura in poliuretano espanso indeformabile, abbinata a dacron.
- Piedini di forma cilindrica in acciaio cromato regolabili.

One, two or three seaters

- Double-panel plywood structure.
- Cold foamed polyurethane padding, matched with dacron fabric.
- Cylindrical adjustable chromed gliders.



845



450



909



814

	H	L	P
845	41	60	60
450	43	65	65
909	42	55	106
814	41	52	110

845
Tavolino con piano in vetro temperato e base a calice cromata.
Table with safety glass top and with a chrome plated contoured base.

450
Tavolino con piano in laminato nero bordato in PVC gambe in metallo nero.
Table with a black laminate top and PVC edge trimming, black metal legs.

909
Tavolino con struttura cromata e piano in vetro.
Table with chrome plated frame and glass top.

814
Tavolino con struttura cromata e piano in vetro.
Table with chrome plated frame and glass top.



978



945



910



935



900



	H	L
978	168	40
945	178	36
910	180	36
935	178	36
900	174	55



937



938



980



992

	H	L
937	51	25
938	33	25
980	35	30
992	50	27



934



936



939



940



982

	HT	HS	L	P
934	47	47	41	41
936	43	43	40	40

	H	L	P
939	11	42	11
940	11	72	11

	H	P
982	43	49

Lampada da tavolo in metallo con braccio orientabile.
Table lamp in chromed steel finish, with adjustable arm.

C O V
E R Y
O P T
I O N S



FLÒ-F



4055




4028




5003



6098




6710



6006



7022



8032



8333



7250

BOND-F



411



108



312



407



748



360




616



878




801




803


VENERE-F



201




101



451




355




301




160



651



202



542



106

POLIURETANO / POLYURETHANE-L / POLYURÈTHANE-L



7020




9240




9170



9480



910



9270



923



901




120




950

RADIO-V



48



39




47




26




67




78




75



10




82



80

KING FLEX-V




7019




71




93




87



6080




8100



330



25




50




720


BICO-V




4527




4530




4519




6501



6503




7501




8503



8505



8501




2501

SKILL-V



190



66



140



222




170



220



130




200



23



4



1




15



24



21



210

Coverly options_Rivestimenti

ELLE-V



4701



7240



4030



1041




7041




1970



6095



6007



8004



3380

CRAZY-A



1002



1003



1004




1005




1007


KAT-A




214




504




283




702




811




302



196




613



806



181



305

MIRAGE-A



7532




7120




7231




7236



7999




7468



7331



7629




7636



7651


IMPULSE-A



124




122



227




213



225



204




229



223


BITNET-A



414



420



427



413



425



404



429



423


AUREA-A



240



110



400



270



90




100



180



150



380



260

PELLE-P / LEATHER-P / CUIR-P



5700



3130



8380



1300




5



8350




300



3230




3010




307


ECO-VE




nero - black




grigio antracite - anthracite gray




grigio cenere - gray ash



blu - blue



rosso - red



verde - green

ATOM-E



nero - black



grigio - grey



bianco - white



avio - navy blue



rosso - red



verde - green



beige - beige



arancio - orange



bordeaux - bordeaux




blu - blue

IRON-U



nero - black


POLO-U




nero - black




bianco - white



grigio - grey



beige - beige




rosso - red




blu - blue

STRIPE-U



nero - black



grigio - grey

GOAL



nero - black



grigio - grey

I colori dei rivestimenti riportati sono puramente indicativi.
Covering colors shown here are purely indicative.



© **Gierre s.n.c.**

Viale delle Industrie 8
35040 Sant'Elena
Padova - Italy

T +39 0429 690491
F +39 0429 690734
info@gierresedute.it
www.gierresedute.it

Artwork by **palazzinacreativa.it**

Print by **Grafiche Gemma**

Edizione **2020**

Revisione **0**

Stampa **Gennaio 2020**

